


# Ortsgemeinde Freisbach



## Haushaltssatzung

und

## Haushaltsplan

# 2022

Einwohnerzahl:  
nach der Fortschreibung am 31.10.2021      1.162 Einwohner

## Inhaltsverzeichnis

- Haushaltssatzung
  
- Vorbericht
  
- Übersichten
  - Haushaltsvermerke (Muster 10)
  - Teilhaushalte und Produkte (Muster 9a)
  - Investitionsübersicht (Muster 11)
  - Schuldenentwicklung
  
- Ergebnis- und Finanzhaushalt gesamt (Muster 6/9b)
  
- Produkthaushalt (Haushaltsplan detailliert)
  
- Stellenplan (Muster 12/13)
  
- Anlagen zum Haushaltsplan
  - Bilanz 2019 (Muster 18)
  - Verpflichtungsermächtigungen (Muster 3)
  - Entwicklung Jahresergebnis, Finanzmittel, Eigenkapital (Muster 26-28)
  - Übersicht Beurteilung der dauernden Leistungsfähigkeit (Muster 14)

# Haushaltssatzung der Ortsgemeinde Freisbach für das Jahr 2022

Der Ortsgemeinderat hat am 13.01.2022 aufgrund des § 95 Gemeindeordnung (GemO) Rheinland-Pfalz in der derzeit geltenden Fassung folgende Haushaltssatzung beschlossen:

## § 1 Ergebnis- und Finanzhaushalt

Festgesetzt werden

### 1. im Ergebnishaushalt

der Gesamtbetrag der Erträge auf	1.635.666 EUR	(E8+E17)
der Gesamtbetrag der Aufwendungen auf	2.366.155 EUR	(E15+E18)
Jahresfehlbetrag	<u>-730.489 EUR</u>	(E 23)

### 2. im Finanzhaushalt

der Saldo der ordentlichen Ein- und Auszahlungen	-687.562 EUR	(F 23)
die Einzahlungen aus Investitionstätigkeit auf	78.000 EUR	(F27)
die Auszahlungen aus Investitionstätigkeit auf	460.000 EUR	(F32)
der Saldo der Ein- und Auszahlungen aus Investitionstätigkeit auf	<u>-382.000 EUR</u>	(F 33)
der Saldo der Ein- und Auszahlungen aus Finanzierungstätigkeit auf*	1.069.562 EUR	(F 40)

\*Ohne Einzahlungen und Auszahlungen der Kredite zur Umschuldung

## § 2 Gesamtbetrag der vorgesehenen Kredite

Der Gesamtbetrag der vorgesehenen Kredite, deren Aufnahme zur Finanzierung von Investitionen und Investitionsförderungsmaßnahmen erforderlich ist, wird festgesetzt für

zinslose Kredite auf	0 EUR
verzinsten Kredite auf	382.000 EUR
	<u>382.000 EUR</u>

## § 3 Verpflichtungsermächtigungen

Der Gesamtbetrag der Ermächtigungen zum Eingehen von Verpflichtungen, die in künftigen Haushaltsjahren zu Auszahlungen für Investitionen und Investitionsförderungsmaßnahmen (Verpflichtungsermächtigungen) führen können,

wird festgesetzt auf 0 EUR

Die Summe der Verpflichtungsermächtigungen, für die in den künftigen Haushaltsjahren voraussichtlich Investitionskredite aufgenommen werden müssen,

beläuft sich auf 0 EUR

## § 4 Höchstbetrag der Kredite zur Liquiditätssicherung

Der Höchstbetrag der Kredite zur Liquiditätssicherung wird festgesetzt auf 2,35 Mio € (Verbindlichkeit gegenüber VG-Kasse).

## § 5 Steuersätze

Die Steuersätze für die Gemeindesteuern werden wie folgt festgesetzt:

- Grundsteuer A	310 v.H.
- Grundsteuer B	375 v.H.
- Gewerbesteuer	370 v.H.

Die Hundesteuer beträgt für Hunde, die innerhalb des Gemeindegebietes gehalten werden

- für den ersten Hund	40,80 EUR
- für den zweiten Hund	81,60 EUR
- für jeden weiteren Hund	122,40 EUR
- für einen gefährlichen Hund	326,40 EUR

## § 6 Gebühren und Beiträge

Die Sätze der Gebühren und Beiträge für ständige Gemeindeeinrichtungen nach dem Kommunalabgabengesetz werden wie folgt festgesetzt:

1. Beitrag für die Unterhaltung der Wirtschaftswege	36,00 Euro/ha
---	---------------

## § 7 Eigenkapital

Stand des Eigenkapitals zum 31.12.2018	2.060.707 EUR
Stand des Eigenkapitals zum 31.12.2019	1.928.464 EUR
Stand des Eigenkapitals zum 31.12.2020	1.810.365 EUR
Stand des Eigenkapitals zum 31.12.2021 Plan	1.389.307 EUR
Voraussichtlicher Stand des Eigenkapitals zum 31.12. des Haushaltsjahres	658.818 EUR

## § 8 Über- und außerplanmäßige Aufwendungen und Auszahlungen

Erhebliche über- und außerplanmäßige Aufwendungen und Auszahlungen gemäß § 100 Abs.1 Satz 2 GemO liegen vor, wenn im Einzelfall 10.000 Euro überschritten werden.

## § 9 Altersteilzeit – entfällt –

Freisbach, den 13.01.2022

Gauweiler  
Ortsbürgermeister

# Vorbericht

## zum Haushaltsplan der Ortsgemeinde Freisbach

### für das Haushaltsjahr 2022

Die Struktur der kommunalen Haushalte und Jahresabschlüsse wird bestimmt durch das sogenannte Drei-Komponenten-System. In der Haushaltsplanung werden Ergebnisrechnung (GuV) sowie die Finanzrechnung (Cashflow) dargestellt.

## Doppik - Das Drei-Komponenten-System



Der Vorbericht soll nach § 6 GemHVO einen Überblick über die Entwicklung der Haushaltswirtschaft im Haushaltsjahr unter Einbeziehung insbesondere der beiden Haushaltsvorjahre geben.

### Rückblick auf die beiden Haushaltsvorjahre

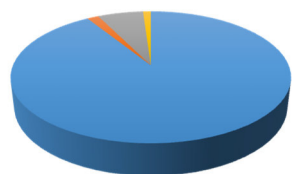
Der Ortsgemeinderat hat am 20.05.2021 über die Feststellung der geprüften Jahresabschlüsse 2018 und 2019 gem. § 114 GemO beschlossen. Die Jahresabschlüsse 2020 und 2021 werden voraussichtlich im Frühjahr 2022 erstellt.

## Haushaltsjahr 2020

### Vorläufiges Ergebnis des Haushaltsjahres 2020

<b><u>Ergebnishaushalt:</u></b>	
Lfd. Erträge	1.748.959 €
Finanzerträge	1.888 €
<b>Summe:</b>	<b>1.750.847 €</b>
Lfd. Aufwendungen	1.837.594 €
Finanzaufwendungen	31.352 €
<b>Summe:</b>	<b>1.868.946 €</b>
<b>Jahresergebnis</b>	<b>-118.099 €</b>
<b><u>Finanzhaushalt:</u></b>	
Lfd. Einzahlungen	1.734.401 €
Finanzeinzahlungen	1.725 €
EZ aus Investitionen	15.823 €
EZ aus Krediten	458.400 €
<b>Summe:</b>	<b>2.210.349 €</b>
Lfd. Auszahlungen	1.798.898 €
Finanzauszahlungen	31.352 €
AZ für Investitionen	124.051 €
AZ für Tilgung	21.097 €
<b>Summe:</b>	<b>1.975.398 €</b>
<b>Saldo / Liquidität</b>	<b>234.951 €</b>

### Auszahlungen 2020 (vorl.)



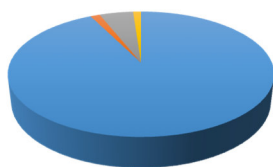
- Lfd. Auszahlungen
- Finanzauszahlungen
- AZ für Investitionen
- AZ für Tilgung

## Haushaltsjahr 2021

### Eckpunkte des Haushaltsjahres 2021

<b><u>Ergebnishaushalt:</u></b>	
Lfd. Erträge	1.717.746 €
Finanzerträge	1.500 €
<b>Summe:</b>	<b>1.719.246 €</b>
Lfd. Aufwendungen	2.111.132 €
Finanzaufwendungen	29.172 €
<b>Summe:</b>	<b>2.140.304 €</b>
<b>Jahresergebnis</b>	<b>-421.058 €</b>
<b><u>Finanzhaushalt:</u></b>	
Lfd. Einzahlungen	1.613.975 €
Finanzeinzahlungen	1.500 €
EZ aus Investitionen	1.500 €
EZ aus Krediten	102.590 €
<b>Summe:</b>	<b>1.719.565 €</b>
Lfd. Auszahlungen	1.965.928 €
Finanzauszahlungen	29.172 €
AZ für Investitionen	104.090 €
AZ für Tilgung	24.359 €
<b>Summe:</b>	<b>2.123.549 €</b>
<b>Saldo / Liquidität</b>	<b>-403.984 €</b>

### Auszahlungen 2021 - Plan



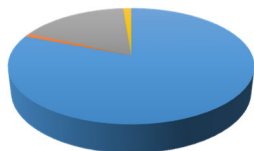
■ Lfd. Auszahlungen    ■ Finanzauszahlungen  
■ AZ für Investitionen    ■ AZ für Tilgung

## Haushaltsjahr 2022

### Eckpunkte des Haushaltsplanes 2022

<b><u>Ergebnishaushalt:</u></b>	
lfd. Erträge	1.634.166 €
Finanzerträge	1.500 €
<b>Summe:</b>	<b>1.635.666 €</b>
lfd. Aufwendungen	2.339.911 €
Finanzaufwendungen	26.244 €
<b>Summe:</b>	<b>2.366.155 €</b>
<b>Jahresergebnis</b>	<b>-730.489 €</b>
<b><u>Finanzhaushalt:</u></b>	
lfd. Einzahlungen	1.535.221 €
Finanzeinzahlungen	1.500 €
EZ aus Investitionen	78.000 €
EZ aus Krediten	382.000 €
<b>Summe:</b>	<b>1.996.721 €</b>
lfd. Auszahlungen	2.198.039 €
Finanzauszahlungen	26.244 €
AZ für Investitionen	460.000 €
AZ für Tilgung	33.482 €
<b>Summe:</b>	<b>2.717.765 €</b>
<b>Saldo / Liquidität</b>	<b>-721.044 €</b>

### **Auszahlungen 2022 - Plan**



■ lfd. Auszahlungen   ■ Finanzauszahlungen  
■ AZ für Investitionen   ■ AZ für Tilgung

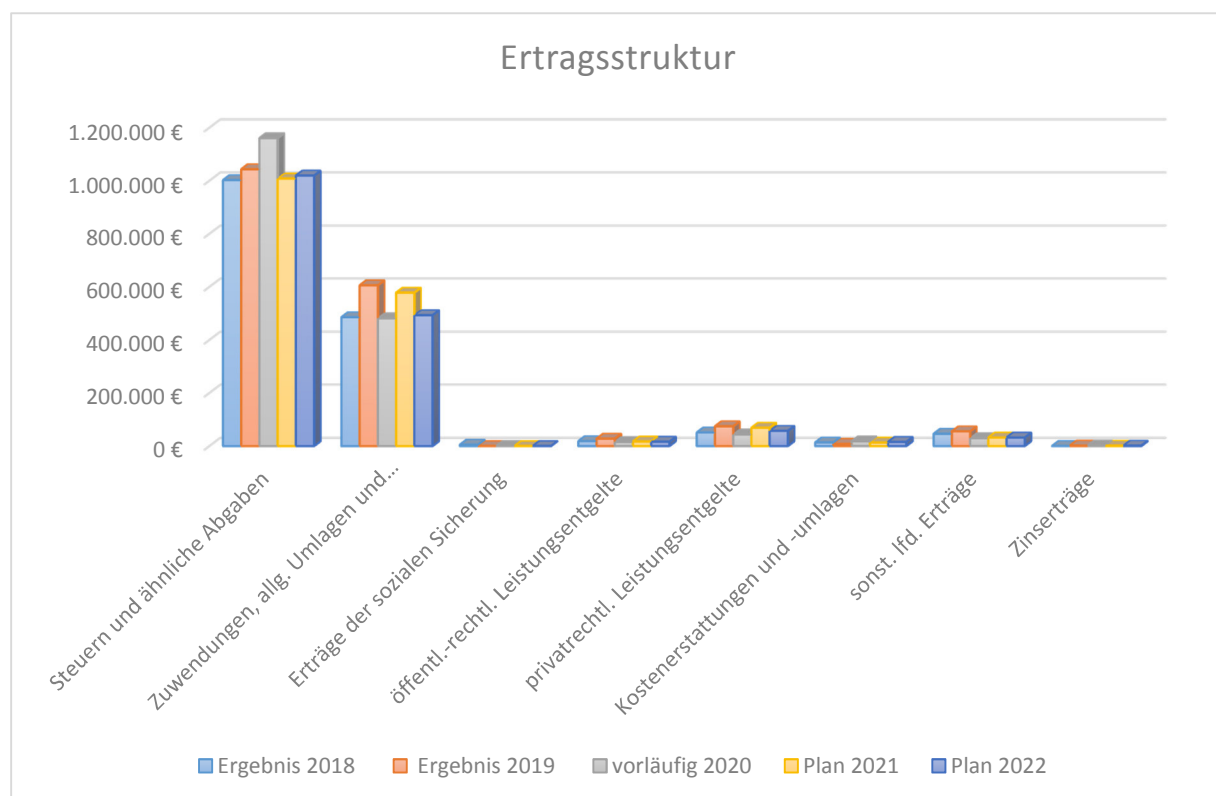


## Ergebnishaushalt

Der Ergebnishaushalt enthält in den Erträgen und Aufwendungen u.a. auch die Ansätze für Rückstellungen, sowie für Abschreibungen und die Auflösung der Sonderposten.

## Ertragsstruktur

	Ergebnis 2018	Ergebnis 2019	vorläufig 2020	Plan 2021	Plan 2022
Steuern und ähnliche Abgaben	1.002.485 €	1.043.543 €	1.160.607 €	1.008.200 €	1.019.500 €
Zuwendungen, allg. Umlagen und sonst. Transfererträge	485.688 €	605.990 €	481.652 €	578.123 €	493.328 €
Erträge der sozialen Sicherung	5.085 €	0 €	0 €	0 €	0 €
öffentl.-rechtl. Leistungsentgelte	18.530 €	27.711 €	15.494 €	17.163 €	16.442 €
privatrechtl. Leistungsentgelte	51.219 €	74.726 €	43.617 €	68.960 €	57.195 €
Kostenerstattungen und -umlagen	13.657 €	8.478 €	17.862 €	13.300 €	15.701 €
sonst. lfd. Erträge	46.254 €	55.379 €	29.727 €	32.000 €	32.000 €
Zinserträge	521 €	1.658 €	1.888 €	1.500 €	1.500 €
<b>Erträge Gesamt</b>	<b>1.623.439 €</b>	<b>1.817.485 €</b>	<b>1.750.847 €</b>	<b>1.719.246 €</b>	<b>1.635.666 €</b>





## **1. Ordentliche Erträge**

### 1.1 Steuern und ähnliche Abgaben

Hierunter fallen bei den Ortsgemeinden die Grundsteuer, Gewerbesteuer, Gemeindeanteil Einkommen- und Umsatzsteuer und die Hundesteuer. Die Hebesätze der Grund- und Gewerbesteuer wurden letztmals zum 01.01.2013 angehoben.

### 1.2 Zuwendungen und allgemeine Umlagen

Hierunter fallen die Schlüsselzuweisungen, Zuweisungen für laufende Zwecke und die Auflösung von Sonderposten aus erhaltenen Investitionszuweisungen. Die Zuweisung aus dem Kommunalen Entschuldungsfonds ist in Höhe von 15.615 € enthalten.

Aufgrund der Änderung der statistischen Zuordnung werden die Personalkostenzuschüsse für Kita und Hort unter „Zuwendungen“ ausgewiesen und nicht mehr unter „Erträge der sozialen Sicherung“.

### 1.3 Erträge der sozialen Sicherung

Dieser Posten entfällt aufgrund der neuen statistischen Zuordnung.

### 1.4 Öffentlich rechtliche Leistungsentgelte

Hierunter fallen Beiträge für Kita, Verwaltungs- und Benutzungsgebühren, Jagdpacht und Grabnutzungsentgelte.

### 1.5 Privatrechtliche Leistungsentgelte

Im Einzelnen handelt es sich um Mieten, Pachten und Essensgeld sowie um Erträge aus dem Holzverkauf

### 1.6 Kostenerstattungen und Kostenumlagen

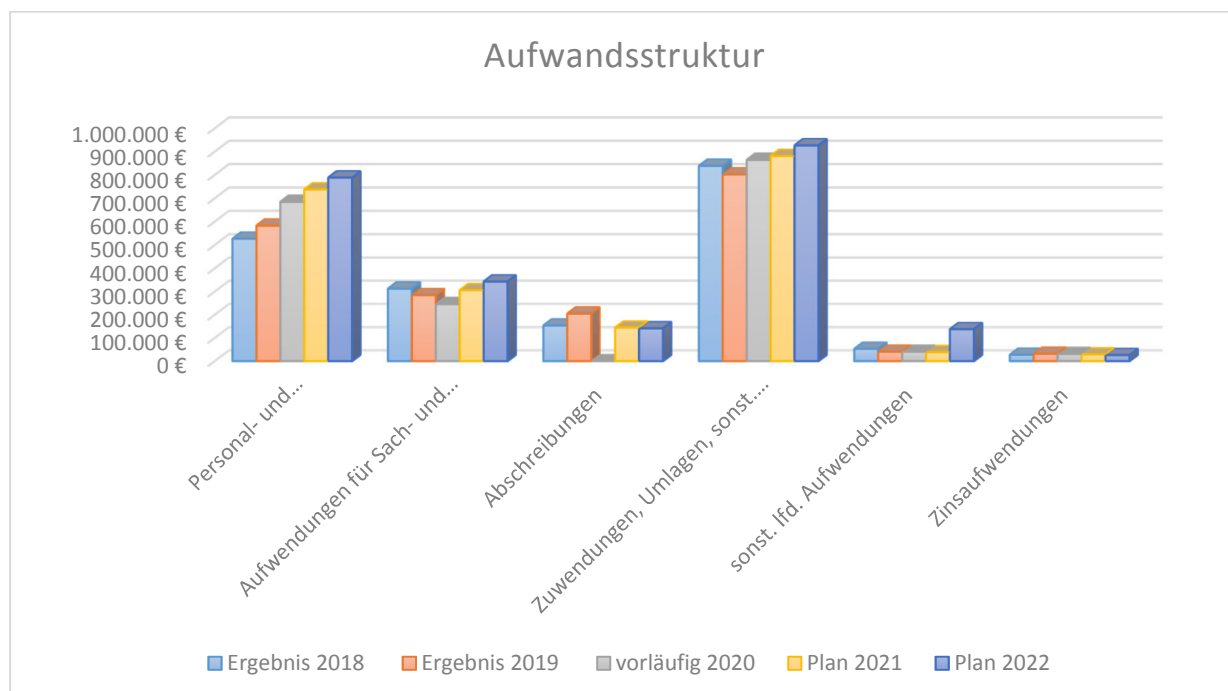
Es handelt sich um Erstattungen für erbrachte Leistungen auch vom Land oder von anderen Gemeinden und Gemeindeverbänden. Der überwiegende Anteil der Erstattungen entfällt auf die Nebenkosten.

### 1.7 Sonstige laufende Erträge

Hierunter fallen Konzessionsabgaben für Strom (29 T€) und Gas (3 T€).

## Aufwandsstruktur

	Ergebnis 2018	Ergebnis 2019	vorläufig 2020	Plan 2021	Plan 2022
Personal- und Versorgungsaufwendungen	527.106 €	583.372 €	685.294 €	738.496 €	789.075 €
Aufwendungen für Sach- und Dienstleistungen	313.158 €	285.214 €	246.670 €	306.515 €	343.515 €
Abschreibungen	154.107 €	205.731 €	0 €	145.204 €	141.872 €
Zuwendungen, Umlagen, sonst. Transferaufwendungen	839.325 €	802.697 €	865.000 €	881.851 €	927.199 €
sonst. lfd. Aufwendungen	53.271 €	41.035 €	40.629 €	39.066 €	138.250 €
Zinsaufwendungen	27.574 €	31.677 €	31.352 €	29.172 €	26.244 €
<b>Aufwendungen Gesamt</b>	<b>1.914.541 €</b>	<b>1.949.726 €</b>	<b>1.868.945 €</b>	<b>2.140.304 €</b>	<b>2.366.155 €</b>



## **2. laufende Aufwendungen aus Verwaltungstätigkeit**

### 2.1 Personal- und Versorgungsaufwendungen

Zu den Personalaufwendungen zählen die Bezüge der Ehrenbeamten, Bezüge der tariflich Beschäftigten, Beiträge zur gesetzlichen Sozialversicherung, Zuführung zu Pensionsrückstellungen und Beihilfen.

Nach der neuen Gemeindehaushaltssystematik sind die Versorgungsaufwendungen im Personalaufwand enthalten und werden nicht mehr getrennt ausgewiesen.

### 2.2 Aufwendungen für Sach- und Dienstleistungen

Hierunter fallen die Aufwendungen, die mit dem gemeindlichen Verwaltungshandeln zusammenhängen. Dazu gehören die Kosten für Energie, Wasser, Abwasser, Abfall, Unterhaltung der Grundstücke und Gebäude, Oberflächenentwässerung für Straßen sowie für den Einsatz von Waldarbeitern, der allgemeine Bauunterhalt auch für Straßen und Feldwege, sowie die Pflegemaßnahmen laut Baumkataster.

Sanierungskosten stellen laufenden Aufwand im Ergebnishaushalt dar und sind bei den Sachkosten zu veranschlagen. Die Sandreinigung der Spielplätze und der allgemeine Bauunterhalt für die Jugendräume, Kindertagesstätte fallen ebenso unter Sach- und Dienstleistungen wie die Reparatur von Gemeindestraßen.

Die Kosten für die Oberflächenentwässerung wurden mit 1,23 €/m<sup>2</sup> (48 T€) kalkuliert. Zur Gewährleistung der Verkehrssicherheit sind regelmäßig Brückenprüfungen durchzuführen. Brücken haben verschiedenen Anforderungen der Sicherheit und Ordnung zu erfüllen. Für Planung und Reparatur sind hier 10 T€ notwendig.

Außerdem gelten die Vorgaben für geringwertige Wirtschaftsgüter (GwG). Diese dürfen bis zur Wertgrenze von 1.000 € netto direkt als Aufwand gebucht werden.

### 2.3 Abschreibungen

Nach dem Ressourcenverbrauchskonzept in der Doppik ist die Darstellung für das gesamte Anlagevermögen der Gemeinde erforderlich. Die ausgewiesenen Beträge für Auflösungen und Abschreibungen ergeben sich aus der Anlagenbuchhaltung.

### 2.4 Zuwendungen, Umlagen und sonstige Transferaufwendungen

Die wesentlichen Positionen sind hier mit rd. 512 T€ die Kreisumlage (vorauss. 46,5 %) und mit rd. 385 T€ die VG-Umlage (vorauss. 35 %).

Dadurch wird deutlich, dass die Ortsgemeinde selbst kaum an der günstigen Konjunktorentwicklung profitiert, da durch die Umlagen insgesamt ein Großteil der Mehrerträge wieder abgeführt werden muss.

### 2.5 Sonstige laufende Aufwendungen

Unter sonstigen laufenden Aufwendungen versteht man die Aufwendungen, die nicht anderen Aufwandspositionen, den Zinsen und ähnlichen Aufwendungen oder den außerordentlichen Aufwendungen zuzuordnen sind. Hierunter fallen z.B. Aufwendungen für Dienstleistungen (Ing.-Büros für Bebauungspläne), Aus- und Fortbildung, Mieten und Pachten, Datenverarbeitung, Büromaterial, Porto und Telefonkosten, Versicherungen usw.

## **3. Finanzaufwendungen**

### Zinsen und ähnliche Aufwendungen

Die Zinsaufwendungen wurden aufgrund der aktuellen Zins- und Tilgungspläne mit rd. 26 T€ veranschlagt. Darin enthalten ist auch die Erstattung von Kassenkreditzinsen (rd. 17 T€) an die Verbandsgemeindekasse.

## **4. Interne Leistungsverrechnung (ILV)**

Seit einigen Jahren findet eine ILV zwischen Bauhof (Erträge) und anderen Produkten wie z.B. Liegenschaften, Öffentliches Grün und Friedhof (Aufwendungen) statt.

Die entsprechenden Ansätze bzw. Verrechnungen gleichen sich gegenseitig aus.

## Finanzhaushalt

Neben dem Ergebnishaushalt tritt innerhalb des Haushaltsplanes nach § 96 GemO der Finanzhaushalt als zweite wesentliche Plangröße auf. Es handelt sich hierbei um eine Ergänzung des Ergebnishaushalts, die sich auf die „Einzahlungen und Auszahlungen“ bezieht. Es werden sämtliche Geschäftsvorfälle abgebildet, die das Geldvermögen verändern. Der Finanzplan gibt somit Auskunft über die tatsächliche finanzielle Lage der Kommune.

Der Finanzhaushalt enthält alle geplanten Einzahlungen und Auszahlungen:

Plan 2022		
	<b><u>für lfd. Verwaltungstätigkeit</u></b>	
F8	Einzahlungen	1.535.221 €
F15	Auszahlungen	2.198.039 €
	ergibt einen <b>Fehlbetrag</b> von	<b>-662.818 €</b>
	<b><u>für Investitionen</u></b>	
F27	Einzahlungen	78.000 €
F32	Auszahlungen	460.000 €
	ergibt einen <b>Fehlbetrag</b> von	<b>-382.000 €</b>
	<b><u>Einzahlungen aus Krediten</u></b>	
F35	für Investitionen i.H.v.	<b>382.000 €</b>
F39	für Liquiditätssicherung i.H.v.	<b>721.044 €</b>
	<b><u>Auszahlungen zur Tilgung</u></b>	
F36	von Investitionskrediten i.H.v.	<b>33.482 €</b>

## Investitionen

### Straßenbeleuchtung

Für Ersatzbeschaffungen bei der **Straßenbeleuchtung** im Ortsbereich sind 3 T€ geplant.

### Friedhof

In Freisbach soll eine neue Art der Bestattung etabliert werden. Hierzu möchte man den Hinterbliebenen die Möglichkeit einer Bestattung in **Rasengräbern** ermöglichen. Rasengräber sind besonders pflegeleicht und kostengünstiger und werden aus diesem Grund als Alternative zum herkömmlichen Grab immer häufiger von der Bevölkerung nachgefragt und gewählt. In Freisbach ist die Anlegung von nicht-anonymen, wie auch anonymen Rasengräbern als Beisetzung in Urnen angedacht. Dafür sind im Haushalt Mittel i.H.v. 10 T€ geplant.

### barrierefreie Bushaltestelle – Hauptstraße/Domherrenplatz

In 2022 werden mit Planungskosten i.H.v. 15.000 € geplant. Für die Bushaltestelle selbst wird mit Baukosten i.H.v. 90.000 € in 2022 gerechnet.

Der Umbau der Bushaltestelle zu einer barrierefreien Bushaltestelle kann mit 85 % der Baukosten Bezuschusst werden. Ein Zuschussantrag wurde im Jahr 2021 noch nicht gestellt.

### Bauhof

Im Bauhof ist ein Fahrzeug defekt. Es werden 30.000 € für die Ersatzbeschaffung eines elektronischen Pritschenwagen geplant. Weiterhin sind 5.000 € für die Anschaffung eines Häckslers veranschlagt.

### Kindertagesstätten

Ein bestehendes Nebengebäude der Kindertagesstätte soll zum Aufenthalts- und Essensraum umgebaut werden. Des Weiteren muss die Kindertagesstätte um eine Gruppe erweitert werden. Dies wird aufgrund des neuen Kita Zukunft Gesetzes nötig. Eine Machbarkeitsstudie wurde im Jahr 2021 erstellt. Für das Jahr 2022 werden mit Planungskosten i.H.v. 300.000 € gerechnet.

Die Machbarkeitsstudie kam zu dem Ergebnis, dass das vorhandene Kindergartengelände für die erforderliche Erweiterung der Kindertagesstätte nicht ausreichend wäre. Aus diesem Grund ist für eine Erweiterung der Kindertagesstätte zusätzliches Gelände notwendig. Hierzu hat der Sportverein Freisbach der Ortsgemeinde angeboten, das erforderliche Gelände durch eine Teilaufgabe des direkt angrenzenden Hauptsportplatzes mit Flutlicht für eine Erweiterung zur Verfügung zu stellen.

Als Gegenleistung für die Teilaufgabe des Hauptsportplatzes für die vorgenannte Maßnahme soll der Sportverein in den zukünftigen Jahren Unterstützung von der Ortsgemeinde erhalten. Sobald die Planung für den Kindergarten fortgeschritten ist, soll eine Machbarkeitsstudie für das Kleinspielfeld folgen.

## Kennzahlen

<b>Kennzahlen</b>			
<b>Einwohnerstand zum 31.10.2021:</b>	<b>1.162</b>		
Ertrag pro Einwohner	1.635.666 €	<b>1.408 €</b>	<b>pro EW</b>
Aufwand pro Einwohner	2.366.155 €	<b>2.036 €</b>	<b>pro EW</b>
Anteil Steuer und Abgaben pro Einwohner	1.019.500 €	<b>877 €</b>	<b>pro EW</b>
Anteil Steuer und Abgaben zu den lfd. Erträgen		<b>62%</b>	
Der erwartete Schuldenstand aus (Investitions-) Krediten beträgt <b>1.103.540,09 €</b> zum 31.12.2022.			
Das sind <b>1.079 €</b> pro Einwohner.			
<b>Die Darstellung über die Entwicklung des Eigenkapitals:</b>			
Bilanz	31.12.2009	<b>2.936.307 €</b>	2.773 € pro EW
Bilanz	31.12.2017	<b>2.351.807 €</b>	2.041 € pro EW
Bilanz	31.12.2018	<b>2.060.707 €</b>	1.814 € pro EW
Bilanz	31.12.2019	<b>1.928.464 €</b>	1.689 € pro EW
Bilanz (vorläufig)	31.12.2020	<b>1.810.365 €</b>	1.571 € pro EW
Bilanz Plan	31.12.2021	<b>1.389.307 €</b>	1.207 € pro EW
Bilanz Plan	31.12.2022	<b>658.818 €</b>	567 € pro EW

siehe auch Übersicht über die Entwicklung des Eigenkapitals (Muster 28)

Die lfd. Erträge und Aufwendungen sind wesentliches Merkmal der finanziellen Leistungsfähigkeit der Gemeinde. Durch die Gegenüberstellung wird deutlich, inwieweit die Deckung Aufwendungen einschl. der Schuldendienstbelastung gewährleistet ist und ob darüber hinaus noch ein Verfügungsspielraum zur Investitionstätigkeit verbleibt.

Es besteht nach wie vor eine große Herausforderung in der Umsetzung des Rechtsanspruchs auf Kinderbetreuung. Allein aus dem Betrieb der Kita entsteht für die Ortsgemeinde ein Defizit von über 317 T€.

Die Gemeinde ist derzeit nicht in der Lage, die lfd. Aufwendungen mit den lfd. Erträge zu decken, so dass die dauernde Leistungsfähigkeit nicht gegeben ist. Auch in naher Zukunft wird es trotz Teilnahme am KEF nicht möglich sein, den Haushalt auszugleichen wie in § 93 Abs. 4 GemO i.V.m. § 18 GemHVO vorgeschrieben.

Weder die Einführung der Doppik noch des KEF können darüber hinweg täuschen, dass die Ortsgemeinden nicht zuletzt durch die hohe Umlagelast überfordert sind.



## **Fortschreibung des kommunalen Haushaltsrechts**

Die Transparenz des Haushaltsplanes ergibt sich auch durch die Beobachtung, inwieweit sich das Eigenkapital verändert oder aufgezehrt wird (Stichwort „intergenerative Gerechtigkeit“).

Mit der „Zweiten Landesverordnung zur Änderung der Gemeindehaushaltsverordnung vom 7. Dezember 2016“ (GVBl 2016, S. 597) sind die aus dem Projekt „Evaluierung der Kommunalen Doppik in Rheinland-Pfalz“ hervorgegangenen Änderungen zum kommunalen Haushaltsrecht in Kraft getreten. Neben der Änderung der Gemeindehaushaltsverordnung (GemHVO) ist auch eine Änderung bzw. Neufassung der dazugehörigen Verwaltungsvorschriften erfolgt. Nach Artikel 2 des Änderungsgesetzes werden einige der Änderungen erst 2019 wirksam. Sie können jedoch bereits zu einem früheren Zeitpunkt übernommen werden.

Die 2019 in Kraft tretenden Änderungen beziehen sich im Wesentlichen auf die Struktur des Ergebnis- und Finanzhaushalts sowie der Teilhaushalte (§§ 2, 3, und 4 GemHVO). Damit verbunden sind auch Änderungen der §§ 44 und 45 GemHVO, die die Ergebnis- und Finanzrechnung regeln. Die weiteren Änderungsvorschriften, so zum Beispiel über den Stellenplan, den Haushaltsausgleich, einzelne Bewertungsvorschriften, aber auch die Gesamtrechnungen, sind bereits am Tage nach der Verkündung (27.12.2016) in Kraft getreten.

Allgemein ist festzustellen, dass die Einführung der Doppik nichts an der grundsätzlichen Finanzsituation der Gemeinden geändert hat. Die Hoffnungen auf eine Verbesserung durch die Änderungen des Landesfinanzausgleichsgesetzes haben sich für die kreisangehörigen Gemeinden nicht erfüllt.

Die Steuererträge steigen im Vergleich zum letzten Jahr minimal an. Hier ist weiterhin eine wirtschaftliche und sparsame Haushaltspolitik erforderlich ist. Dabei ist zu berücksichtigen, dass ein Großteil der Steuererträge für die Ortsgemeinden direkt wieder als Umlage an Kreis oder Verbandsgemeinde abzuführen ist.

Das Land fordert in seinem Rundschreiben vom 25.10.2018 zur Haushaltswirtschaft der kommunalen Gebietskörperschaften erneut eine Anpassung der Realsteuerhebesätze. Gleichzeitig wird auf das Risiko durch das sehr niedrige Zinsniveau verwiesen.

Ab 2019 wird der Umlagefonds „Deutsche Einheit“ nicht mehr erhoben. Abzuwarten bleibt was der neu geschaffene §17c LFAG in den Folgejahren für Auswirkungen hat (Zuweisungen zur Entlastung bei kommunalen Liquiditätskrediten).

Mit dem Gesetzentwurf der Landesregierung zur Änderung des Landesfinanzausgleichsgesetzes und anderer Landesgesetze mit Kommunalbezug ist beabsichtigt, u.a. durch eine steigende Finanzausgleichsmasse zu einer Verbesserung der kommunalen Haushaltssituation beizutragen. Ob dies jedoch zu einer wesentlichen Verbesserung der Haushaltsslage der Kommunen führen wird, muss sich zeigen.

## Übersicht Bewirtschaftungsregelungen nach § 4 Abs. 8 GemHVO

### **Haushaltsvermerke zu §§ 15 – 17 GemHVO:**

(Muster 10)

#### § 15 Abs. 2 S.1:

Mehrerträge/-einzahlungen durch Spenden berechtigen bei dem jeweiligen Produkt zu Mehraufwendungen/-auszahlungen.

#### § 15 Abs. 2 S.2:

Mehrerträge/-einzahlungen aus Steuern berechtigen zu Mehraufwendungen/-auszahlungen bei den Umlageverpflichtungen.

#### § 16 Abs. 2:

Teilhaushaltsübergreifend werden Ansätze für Personalaufwendungen sowie Abschreibungen für gegenseitig deckungsfähig erklärt.

#### § 16 Abs. 3:

Ansätze für Auszahlungen aus Investitionstätigkeit werden für gegenseitig deckungsfähig erklärt.

#### § 16 Abs. 4:

Ansätze für ordentliche Auszahlungen werden zugunsten von Auszahlungen aus Investitionstätigkeit desselben Teilfinanzhaushalts für einseitig deckungsfähig erklärt.

#### § 17 Abs. 1:

Übertragungen dürfen stattfinden.

## Übersicht über die Teilhaushalte und die zugeordneten Produkte

Muster 9a (zu § 4 Abs. 4 GemHVO)

### Teilhaushalt: 1 | Sonstige Verwaltung

<u>Produkt</u>	<u>Bezeichnung</u>
1110	Verwaltungsführung
1114	Gremien
1120	Personal
1130	Organisation
1142	Liegenschaften
1143	Bauhof
1210	Statistik und Wahlen
2810	Heimat- und sonstige Kulturpflege (u.a. Kerwe)
3652	Kindertagesstätten
3661	Einrichtungen der Jugendarbeit - Jugendtreff
3662	Spielplätze
4241	Sportplätze
4243	Sporthallen (inkl. Gaststätten)
5110	Räumliche Planungs- und Entwicklungsmaßnahmen
5410	Gemeindestraßen, Plätze
5413	Kommunale Straßenreinigung, Winterdienst
5511	Öffentliches Grün, Landschaftsbau u. Parkanlagen
5530	Friedhofs- und Bestattungswesen
5551	Kommunale Forstwirtschaft
5559	Feldwege, Landwirtschaftswege, Wirtschaftswege

### Teilhaushalt: 6 | Zentrale Finanzleistungen

6110	Steuern, allgemeine Zuweisungen, allgemeine Umlagen
6120	Sonstige allgemeine Finanzwirtschaft

# Investitionsübersicht

## Hauptplan 2022

6 Freisbach

Muster 11  
(zu § 4 Abs. 12 und 13 GemHVO)

	bis einschl. des Haushaltsvorjahres bereitgestellte Mittel	Ansatz des Haushaltsjahres	Planungsdaten des Haushaltsfolgejahres	Planungsdaten des zweiten Haushaltsfolgejahres	Planungsdaten des dritten Haushaltsfolgejahres	Planungsdaten der weiteren Haushaltsfolgejahre bis zum Abschluss der Maßnahme	Gesamtein-/auszahlungen (über den Gesamtzeitraum der Maßnahme)
		2022	2023	2024	2025		

<b>Teilhaushalt: Sonstige Verwaltung</b>							
<b>Produkt: 1143 Bauhof</b>							
<b>Maßnahme: 10016 Erwerb Fahrzeug Bauhof Pritschenwagen Elektro als Ersatzbeschaffung</b>							
Summe der Einzahlungen aus Investitionstätigkeit							
Summe der Auszahlungen aus Investitionstätigkeit		30.000,00					30.000,00
<b>Saldo der Ein- und Auszahlungen aus Investitionstätigkeit</b>		<b>- 30.000,00</b>					<b>- 30.000,00</b>

**Erläuterungen:** 1143-071190-10016-785600: Pritschenwagen Elektro als Ersatzbeschaffung

<b>Produkt: 1143 Bauhof</b>							
<b>Maßnahme: 90000 Erwerb/Verkauf bew. Vermögens</b>							
Summe der Einzahlungen aus Investitionstätigkeit							
Summe der Auszahlungen aus Investitionstätigkeit	13.479,31	5.000,00					18.479,31
<b>Saldo der Ein- und Auszahlungen aus Investitionstätigkeit</b>	<b>- 13.479,31</b>	<b>- 5.000,00</b>					<b>- 18.479,31</b>

**Erläuterungen:** 1143-082900-90000-785710: Anschaffung eines Häckslers (5.000 €)

<b>Produkt: 3652 Kindertagesstätten</b>							
<b>Maßnahme: 20006 Hochbaumaßnahme 2. Erweiterung Kita</b>							
Summe der Einzahlungen aus Investitionstätigkeit							
Summe der Auszahlungen aus Investitionstätigkeit	135.000,00	300.000,00					435.000,00
<b>Saldo der Ein- und Auszahlungen aus Investitionstätigkeit</b>	<b>- 135.000,00</b>	<b>- 300.000,00</b>					<b>- 435.000,00</b>

**Erläuterungen:** 3652-096100-20006-785230: Planung Kita-Erweiterung + Machbarkeitsstudie Kleinspielfeld (SV Freisbach)

<b>Produkt: 3652 Kindertagesstätten</b>							
<b>Maßnahme: 90000 Erwerb/Verkauf bew. Vermögens</b>							
Summe der Einzahlungen aus Investitionstätigkeit	2.118,80						2.118,80
Summe der Auszahlungen aus Investitionstätigkeit	25.804,71	7.000,00	2.000,00	2.000,00	2.000,00		38.804,71
<b>Saldo der Ein- und Auszahlungen aus Investitionstätigkeit</b>	<b>- 23.685,91</b>	<b>- 7.000,00</b>	<b>- 2.000,00</b>	<b>- 2.000,00</b>	<b>- 2.000,00</b>		<b>- 36.685,91</b>

**Erläuterungen:** 3652-082900-90000-785710: Ersatzbeschaffung von gestohlenen Geräte

<b>Produkt: 5410 Gemeindestraßen, Plätze</b>							
<b>Maßnahme: 10040 Tiefbaumaßnahme barrierefreie Bushaltestelle</b>							
Summe der Einzahlungen aus Investitionstätigkeit		76.500,00					76.500,00
Summe der Auszahlungen aus Investitionstätigkeit	30.000,00	105.000,00					135.000,00

# Investitionsübersicht

## Hauptplan 2022

6 Freisbach

Muster 11  
(zu § 4 Abs. 12 und 13 GemHVO)

	bis einschl. des Haushaltsvorjahres bereitgestellte Mittel	Ansatz des Haushaltsjahres	Planungsdaten des Haushaltsfolgejahres	Planungsdaten des zweiten Haushaltsfolgejahres	Planungsdaten des dritten Haushaltsfolgejahres	Planungsdaten der weiteren Haushaltsfolgejahre bis zum Abschluss der Maßnahme	Gesamtein-/auszahlungen (über den Gesamtzeitraum der Maßnahme)
		2022	2023	2024	2025		
<b>Saldo der Ein- und Auszahlungen aus Investitionstätigkeit</b>	<b>- 30.000,00</b>	<b>- 28.500,00</b>					<b>- 58.500,00</b>

**Erläuterungen:** 5410-096100-10040-785230: barrierefreie Bushaltestelle - Hauptstraße / Domherrenplatz  
5410-233100-10040-681662: 85 % Zuschuss

<b>Produkt: 5416 Beleuchtung</b>							
<b>Maßnahme: 11000 Straßenbeleuchtungsanlagen Erweiterung/Neubau</b>							
Summe der Einzahlungen aus Investitionstätigkeit	12.910,31						12.910,31
Summe der Auszahlungen aus Investitionstätigkeit	78.658,65	3.000,00	3.000,00	3.000,00	3.000,00		90.658,65
<b>Saldo der Ein- und Auszahlungen aus Investitionstätigkeit</b>	<b>- 65.748,34</b>	<b>- 3.000,00</b>	<b>- 3.000,00</b>	<b>- 3.000,00</b>	<b>- 3.000,00</b>		<b>- 77.748,34</b>

**Erläuterungen:** 5416-096100-11000-785230: zusätzl. Leuchten

<b>Produkt: 5530 Friedhofs- und Bestattungswesen</b>							
<b>Maßnahme: 10020 Tiefbaumaßnahme - Rasengräber</b>							
Summe der Einzahlungen aus Investitionstätigkeit							
Summe der Auszahlungen aus Investitionstätigkeit	10.000,00	10.000,00					20.000,00
<b>Saldo der Ein- und Auszahlungen aus Investitionstätigkeit</b>	<b>- 10.000,00</b>	<b>- 10.000,00</b>					<b>- 20.000,00</b>

**Erläuterungen:** 5530-096100-10020-785230: Anlegung v. normalen und anonymen Rasengräber

<b>Summe Einzahlungen 1 Sonstige Verwaltung:</b>	<b>15.029,11</b>	<b>76.500,00</b>					<b>91.529,11</b>
<b>Summe Auszahlungen 1 Sonstige Verwaltung:</b>	<b>292.942,67</b>	<b>460.000,00</b>	<b>5.000,00</b>	<b>5.000,00</b>	<b>5.000,00</b>		<b>767.942,67</b>
<b>Saldo Gesamt 1 Sonstige Verwaltung:</b>	<b>- 277.913,56</b>	<b>- 383.500,00</b>	<b>- 5.000,00</b>	<b>- 5.000,00</b>	<b>- 5.000,00</b>		<b>- 676.413,56</b>

<b>Summe Einzahlungen Gesamt:</b>	<b>15.029,11</b>	<b>76.500,00</b>					<b>91.529,11</b>
<b>Summe Auszahlungen Gesamt:</b>	<b>292.942,67</b>	<b>460.000,00</b>	<b>5.000,00</b>	<b>5.000,00</b>	<b>5.000,00</b>		<b>767.942,67</b>
<b>Saldo Gesamt:</b>	<b>- 277.913,56</b>	<b>- 383.500,00</b>	<b>- 5.000,00</b>	<b>- 5.000,00</b>	<b>- 5.000,00</b>		<b>- 676.413,56</b>

# Schuldenübersicht

16.03.2022  
12:10:16

6 Freisbach

2022

Nr (Tilgungskonto)	Darlehensgeber	Darlehensdatum Zinslauf bis	Schuldenstand			Schuldendienst				Voraussichtlicher Endstand EUR	
			ursprünglich EUR	bei Aufnahme EUR	Anfangsstand EUR	Zinsen Ø %	Zinsen EUR	Tilgung Ø %	Tilgung EUR		Annuität EUR
<b>Bestandsdarlehen</b>											
6300 496 715 (Konto-Nr 315231)	Sparkasse (Bürger-Nr 46243) Investitionen 2018 - 2019	29.04.2020 30.03.2035	458.400,00	458.400,00	433.857,00	0,5927	2.571,38	3,2583	14.136,22	16.707,60	419.720,78
<b>Zinsen:</b> 1. Laufzeit ab 29.04.2020: 0.6000 %											
302 391 0702 (Konto-Nr 315131)	DZ HYP (Bürger-Nr 70068) Schuldendienst für Darlehen-Nr.: 302 391 0702	14.11.2006 30.09.2031	137.440,00	134.221,44	106.764,05	0,6546	698,91	9,9623	10.636,17	11.335,08	96.127,88
<b>Zinsen:</b> 1. Laufzeit ab 14.11.2006: 0.0000 %; 2. Laufzeit ab 01.01.2009: 3.9850 %; 3. Laufzeit ab 01.10.2021: 0.6800 %											
302 391 0703 (Konto-Nr 315131)	DZ HYP (Bürger-Nr 70068) Schuldendienst für Darlehen-Nr.: 302 391 0703	03.03.2009 30.06.2024	23.807,76	23.807,76	4.946,88	3,6259	179,37	39,5124	1.954,63	2.134,00	2.992,25
<b>Zinsen:</b> 1. Laufzeit ab 03.03.2009: 4.2500 %; 2. Laufzeit ab 01.07.2009: 4.2500 %											
302 391 0704 (Konto-Nr 315121)	DZ HYP (Bürger-Nr 70068) Schuldendienst fuer Darlehen-Nr. 302 391 0704	30.09.2009 30.03.2024	275.598,68	275.598,68	209.453,79	2,2822	4.780,15	3,2249	6.754,61	11.534,76	202.699,18
<b>Zinsen:</b> 1. Laufzeit ab 30.09.2009: 2.7600 %; 2. Laufzeit ab 31.03.2014: 2.3100 %; 3. Laufzeit ab 01.01.2015: 2.3100 %											
<b>Summe in EUR</b>		(Stand 01.01.)	895.246,44	892.027,88	755.021,72		8.229,81		33.481,63	41.711,44	721.540,09
<b>Gesamtsumme in EUR</b>			<b>895.246,44</b>	<b>892.027,88</b>	<b>755.021,72</b>		<b>8.229,81</b>		<b>33.481,63</b>	<b>41.711,44</b>	<b>721.540,09</b>
Summe in EUR		(Bestand 01.01.)	895.246,44	892.027,88	755.021,72		8.229,81		33.481,63	41.711,44	721.540,09
Summe in EUR		(Neuaufnahmen)	0,00	0,00	0,00		0,00		0,00	0,00	0,00
Summe in EUR		(davon Umschuldungen)	0,00	0,00	0,00		0,00		0,00	0,00	0,00

Programm: DVGui.dll  
Berichtsende: **Schuldenübersicht**

# Ergebnis- und Finanzhaushalt Freisbach

## Hauptplan 2022

6 Freisbach

Muster 6  
(zu § 2 Abs. 1 GemHVO)

lfd. Nr.	Ergebnis- und Finanzhaushalt	Ergebnisse des Haushaltsvorvorjahres	Ansätze des Haushaltsvorjahres einschl. Nachträge	Ansätze des Haushaltsjahres	Planungsdaten des Haushaltsfolgejahres	Planungsdaten des zweiten Haushaltsfolgejahres	Planungsdaten des dritten Haushaltsfolgejahres
		2020	2021	2022	2023	2024	2025
E1	Steuern und ähnliche Abgaben	1.160.607	1.008.200	1.019.500	1.019.500	1.019.500	1.019.500
	401100   Grundsteuer A	12.691	12.800	12.800	12.800	12.800	12.800
	401200   Grundsteuer B	97.833	98.000	99.200	99.200	99.200	99.200
	401310   Gewerbesteuer - Gewerbesteuerzahlungen laufendes Jahr	338.646	190.000	200.000	200.000	200.000	200.000
	402100   Gemeindeanteil an der Einkommensteuer	603.602	600.000	600.000	600.000	600.000	600.000
	402200   Gemeindeanteil an der Umsatzsteuer	39.793	40.000	40.000	40.000	40.000	40.000
	403300   Hundesteuer	5.185	5.400	5.500	5.500	5.500	5.500
	405210   Ausgleichsleistungen - vom Land - Familienleistungsausgleich	62.857	62.000	62.000	62.000	62.000	62.000
E2	Zuwendungen, allgemeine Umlagen und sonstige	481.652	578.123	493.328	490.661	490.481	490.465
	411110   Schlüsselzuweisungen - vom Land - Schlüsselzuweisung A	0	80.000	0	0	0	0
	413200   Zuweisungen vom Land - KEF RP	15.615	15.615	15.615	15.620	15.620	15.620
	413201   Sonstige allgemeine Zuweisungen - vom Land (z.B. GewSt-Kompensationszahlung)	0	0	0	0	0	0
	414420   Zuweisungen und Zuschüsse für laufende Zwecke - vom öffentlichen Bereich - vom Land	8.020	5.000	5.100	5.100	5.100	5.100
	414430   Zuweisungen und Zuschüsse für laufende Zwecke - vom öffentlichen Bereich - von Gemeinden und Gemeindeverbänden	445.085	375.000	375.000	375.000	375.000	375.000
	414431   Zuweisungen und Zuschüsse für laufende Zwecke - vom öffentlichen Bereich - von Gem. u. Gemeindeverb. - Kita!Plus	11.432	0	0	0	0	0
	414900   Zuweisungen und Zuschüsse für laufende Zwecke - von Sonstigen	1.500	500	510	510	510	510
	415100   Erträge aus der Auflösung von Sonderposten aus Zuwendungen	0	102.008	97.103	94.431	94.251	94.235
E4	Öffentlich-rechtliche Leistungsentgelte	15.494	17.163	16.442	16.422	16.365	16.286
	431200   Gebühren für die Erteilung von Bescheiden (u.a. Genehmigungen, Ablehnungen, Untersagungen)	750	500	500	500	500	500
	432241   Entgelte - für das Bestattungswesen - Gebühren	602	500	500	500	500	500
	432242   Entgelte - für das Bestattungswesen - Benutzungsentgelte	520	300	300	300	300	300
	432243   Entgelte - für das Bestattungswesen - Ausbau und Unterhaltung der Wege	580	600	600	600	600	600
	432300   Entgelte für die Unterhaltung von Straßen, Wirtschaftswegen u.a. öffentlichen Einrichtungen	13.042	13.500	12.700	12.700	12.700	12.700
	439100   Erträge aus der Auflösung von Sonderposten für Grabnutzungsentgelte	0	1.763	1.842	1.822	1.765	1.686
E5	Privatrechtliche Leistungsentgelte	43.617	68.960	57.195	57.200	57.200	57.200
	441111   Privatrechtliche Leistungsentgelte - Erträge aus Verkäufen - Holzverkauf	0	11.000	4.000	4.000	4.000	4.000
	441112   Privatrechtliche Leistungsentgelte - Erträge aus Verkäufen - Selbstwerber	9.042	12.000	15.000	15.000	15.000	15.000
	441200   Privatrechtliche Leistungsentgelte - Mieten und Pachten	7.027	13.100	8.600	8.600	8.600	8.600

# Ergebnis- und Finanzhaushalt Freisbach

## Hauptplan 2022

6 Freisbach

Muster 6  
(zu § 2 Abs. 1 GemHVO)

lfd. Nr.	Ergebnis- und Finanzhaushalt	Ergebnisse des Haushaltsvorjahres	Ansätze des Haushaltsvorjahres einschl. Nachträge	Ansätze des Haushaltsjahres	Planungsdaten des Haushaltsfolgejahres	Planungsdaten des zweiten Haushaltsfolgejahres	Planungsdaten des dritten Haushaltsfolgejahres
		2020	2021	2022	2023	2024	2025
	441201   Privatrechtliche Leistungsentgelte - Miete für Gaststätte	11.100	11.100	7.500	7.500	7.500	7.500
	441210   Privatrechtliche Leistungsentgelte - Pacht für landwirtschaftliche Grundstücke	1.510	1.500	1.500	1.500	1.500	1.500
	441220   Privatrechtliche Leistungsentgelte - Jagdpachtzinsen	2.045	2.060	2.065	2.070	2.070	2.070
	441400   Privatrechtliche Leistungsentgelte - Beteiligung Essenskosten - Verpflegungsbeiträge	11.360	16.500	16.830	16.830	16.830	16.830
	441920   Privatrechtliche Leistungsentgelte - Nutzungsentgelt für Stromeinspeisung	1.533	1.700	1.700	1.700	1.700	1.700
E6	<b>Kostenerstattungen und Kostenumlagen</b>	<b>17.862</b>	<b>13.300</b>	<b>15.701</b>	<b>15.700</b>	<b>15.700</b>	<b>15.700</b>
	442420   Kostenerstattungen und Kostenumlagen - vom öffentlichen Bereich - vom Land	0	350	350	350	350	350
	442430   Kostenerstattungen und Kostenumlagen - vom öffentlichen Bereich - von Gemeinden und Gemeindeverbänden	201	800	800	800	800	800
	442900   Kostenerstattungen und Kostenumlagen - von Sonstigen	133	50	51	50	50	50
	442901   Kostenerstattungen und Kostenumlagen - von Sonstigen - Nebenkosten	17.528	12.100	14.500	14.500	14.500	14.500
E7	<b>Sonstige laufende Erträge</b>	<b>29.727</b>	<b>32.000</b>	<b>32.000</b>	<b>32.000</b>	<b>32.000</b>	<b>32.000</b>
	462510   Konzessionsabgaben Elektrizitätsversorgung	25.034	29.000	29.000	29.000	29.000	29.000
	462520   Konzessionsabgaben Gasversorgung	3.297	3.000	3.000	3.000	3.000	3.000
	466110   Erträge aus der Auflösung von Wertberichtigungen, Sonderposten und Rückstellungen - Erträge aus der Auflösung von Wertberichtigungen auf Forderungen	1.396	0	0	0	0	0
<b>E8</b>	<b>Summe der laufenden Erträge aus Verwaltungstätigkeit</b>	<b>1.748.959</b>	<b>1.717.746</b>	<b>1.634.166</b>	<b>1.631.483</b>	<b>1.631.246</b>	<b>1.631.151</b>
E9	<b>Personal- und Versorgungsaufwendungen</b>	<b>685.294</b>	<b>738.496</b>	<b>789.075</b>	<b>788.431</b>	<b>788.431</b>	<b>788.431</b>
	501100   Aufwendungen für ehrenamtlich Tätige - Bürgermeister	12.372	13.000	13.000	13.000	13.000	13.000
	501200   Beigeordnete	2.681	4.000	4.000	4.000	4.000	4.000
	502210   Dienstbezüge und dergleichen - Arbeitnehmer - Vergütungen und Entgelte	485.251	497.402	547.944	547.944	547.944	547.944
	502211   Dienstbezüge und dergleichen - Arbeitnehmer - Vergütungen und Entgelte (u.a. Auszubildende, Praktikanten)	0	50.550	29.965	29.734	29.734	29.734
	502220   Dienstbezüge und dergleichen - Arbeitnehmer - Leistungszulagen und Leistungsentgelte nach § 18 TVöD	38.161	2.500	15.000	15.000	15.000	15.000
	502990   Sonstige - u.a. Beschäftigte im Rahmen eines freiwilligen sozialen Jahres	5.836	9.750	9.945	9.945	9.945	9.945
	503200   Beiträge zu Versorgungskassen - Arbeitnehmer, Auszubildende, Praktikanten	36.601	41.802	43.813	43.832	43.832	43.832
	504200   Beiträge zur gesetzlichen Sozialversicherung - Arbeitnehmer, Auszubildende, Praktikanten	99.436	114.084	119.992	119.913	119.913	119.913



# Ergebnis- und Finanzhaushalt Freisbach

## Hauptplan 2022

6 Freisbach

Muster 6  
(zu § 2 Abs. 1 GemHVO)

lfd. Nr.	Ergebnis- und Finanzhaushalt	Ergebnisse des Haushaltsvorvorjahres	Ansätze des Haushaltsvorjahres einschl. Nachträge	Ansätze des Haushaltsjahres	Planungsdaten des Haushaltsfolgejahres	Planungsdaten des zweiten Haushaltsfolgejahres	Planungsdaten des dritten Haushaltsfolgejahres
		2020	2021	2022	2023	2024	2025
	504900   Beiträge zur gesetzlichen Sozialversicherung - Sonstige	36	45	45	45	45	45
	505100   Beihilfen, Unterstützungsleistungen und dergleichen - Beamte	- 59	0	0	0	0	0
	505110   Beiträge zur Beihilfeversicherung - Beamte	54	50	50	50	50	50
	505210   Beiträge zur Beihilfeversicherung - Arbeitnehmer	59	33	33	33	33	33
	506290   Personalnebenaufwendungen - Arbeitnehmer - Sonstige (z.B. Überstunden- oder Mehrarbeitsvergütung, Zuwendungen Dienstjubiläen)	309	300	353	0	0	0
	509000   Pauschalierte Lohnsteuer	1.437	1.830	1.785	1.785	1.785	1.785
	511300   Versorgungsaufwendungen - ehrenamtlich Tätige (z.B. Ehrensoldempfänger)	3.120	3.150	3.150	3.150	3.150	3.150
E10	<b>Aufwendungen für Sach- und Dienstleistungen</b>	<b>246.670</b>	<b>306.515</b>	<b>343.515</b>	<b>269.600</b>	<b>272.600</b>	<b>272.600</b>
	522110   Aufwendungen für Energie - Heizung	11.029	13.100	13.100	13.100	13.100	13.100
	522120   Aufwendungen für Energie - allg. Stromverbrauch u. Beleuchtung	7.533	9.560	8.760	8.760	8.760	8.760
	522200   Aufwendungen für Wasser / Abwasser	6.564	6.790	6.790	6.790	6.790	6.790
	522300   Aufwendungen für Abfall	3.766	3.600	3.600	3.600	3.600	3.600
	523110   Unterhaltung der Grundstücke, Außenanlagen, Gebäude - Grundstücke	1.310	13.000	11.500	11.500	11.500	11.500
	523121   Unterhaltung der Grundstücke - Baumpflege	0	4.000	4.000	4.000	4.000	4.000
	523130   Unterhaltung der Grundstücke, Außenanlagen, Gebäude, Gebäudeeinricht. - Gebäude einschl. der Bestandteile, die dem Geb. zuzurechnen sind u. Außenanlage	29.286	58.100	103.900	41.900	41.900	41.900
	523210   Bewirtschaftung der Grundstücke, Außenanlagen, Gebäude und Gebäudeeinrichtungen - Grundstücke (LWK-Beitr. u. OFW)	51.443	49.755	47.755	47.760	47.760	47.760
	523231   Bewirtschaftung der Grundstücke, Außenanlagen, Gebäude, Gebäudeeinrichtungen - Reinigung	38.304	37.000	37.000	37.000	37.000	37.000
	523380   Unterhaltung des Infrastrukturvermögens - Straßen, Wege, Plätze und Verkehrslenkungsanlagen	4.235	5.000	13.500	3.500	3.500	3.500
	523381   Unterhaltung des Infrastrukturvermögens - Brücken	0	10.000	10.000	10.000	10.000	10.000
	523390   Unterhaltung des Infrastrukturvermögens - Sonstiges	0	500	1.500	1.500	1.500	1.500
	523520   Fahrzeugunterhaltung - Betriebs- und Schmierstoffe	1.893	1.500	1.500	1.500	1.500	1.500
	523590   Fahrzeugunterhaltung - Sonstige	3.167	1.000	1.000	1.000	1.000	1.000
	523700   Unterhaltung der Betriebs- und Geschäftsausstattung	697	400	450	450	450	450
	523800   Geringwertige Geräte, Ausstattungs-, Ausrüstungs- und sonstige Gebrauchsgegenstände	2.368	8.400	6.800	6.400	6.400	6.400
	523801   Geringwertige Geräte EDV Hard- und Software	0	1.100	1.100	1.100	1.100	1.100
	524200   Essenskosten	13.413	12.000	12.000	12.000	12.000	12.000
	524800   Sonstige bezogene Leistungen - Honorare	0	500	500	500	500	500

# Ergebnis- und Finanzhaushalt Freisbach

## Hauptplan 2022

6 Freisbach

Muster 6  
(zu § 2 Abs. 1 GemHVO)

lfd. Nr.	Ergebnis- und Finanzhaushalt	Ergebnisse des Haushaltsvorvorjahres	Ansätze des Haushaltsvorjahres einschl. Nachträge	Ansätze des Haushaltsjahres	Planungsdaten des Haushaltsfolgejahres	Planungsdaten des zweiten Haushaltsfolgejahres	Planungsdaten des dritten Haushaltsfolgejahres
		2020	2021	2022	2023	2024	2025
	524820   Sonstige bezogene Leistungen - Einsatz Waldarbeiter	14.185	20.000	20.000	20.000	21.000	21.000
	524900   Sonstige Aufwendungen für Sachleistungen	1.914	5.900	5.950	5.950	5.950	5.950
	524901   Sonstige Aufwendungen für Sachleistungen - Verein "Wir für Freisbach"	0	10.000	10.000	10.000	10.000	10.000
	524902   Aufwendungen CORONA-Krise	6.867	2.000	2.000	0	0	0
	524920   Aufwendungen für Sachleistungen - Verwendung Zuschuss Land	11.593	0	0	0	0	0
	524922   Sonstige Aufwendungen für Sachleistungen - Ausgaben im Bereich Jagd	75	100	100	100	100	100
	525310   Kostenerstattungen - an Sondervermögen - an Eigenbetriebe	0	0	0	0	0	0
	525420   Kostenerstattungen - an den öffentlichen Bereich - an das Land	4.182	4.500	4.000	4.000	4.500	4.500
	525430   Kostenerstattungen - an den öffentlichen Bereich - an Gemeinden und Gemeindeverbände	1.959	1.710	1.710	1.710	1.710	1.710
	529100   Sonstige Aufwendungen für Sachleistungen	14.935	10.000	6.800	6.800	7.500	7.500
	529200   Sonstige Aufwendungen für Dienstleistungen	15.954	16.500	7.700	7.700	8.500	8.500
	529204   Sonstige Aufwendungen für Sach- und Dienstleistungen - LEADER	0	0	0	480	480	480
	529210   Sonstige Aufwendungen für Dienstleistungen - Grabanfertigung	0	500	500	500	500	500
E11	Abschreibungen	0	145.204	141.872	138.335	137.847	136.950
	539900   Sonstige Abschreibungen	0	145.204	141.872	138.335	137.847	136.950
E12	Zuwendungen, Umlagen und sonstige Transferaufwendungen	865.000	881.851	927.199	927.198	927.198	927.198
	541450   Zuweisungen und Zuschüsse für laufende Zwecke - an den öffentlichen Bereich - an Anstalten	31	30	31	30	30	30
	541900   Zuweisungen und Zuschüsse für laufende Zwecke - an Sonstige	0	0	0	0	0	0
	543100   Gewerbesteuerumlage	26.310	16.000	30.424	30.424	30.424	30.424
	544210   Allgemeine Umlagen an Gemeindeverbände - Landkreise	478.497	495.000	511.639	511.639	511.639	511.639
	544230   Allgemeine Umlagen an Gemeindeverbände - Verbandsgemeinden	360.162	370.821	385.105	385.105	385.105	385.105
E14	Sonstige laufende Aufwendungen	40.629	39.066	138.250	55.755	40.755	40.655
	561200   Aufwendungen für Aus- und Fortbildung, Umschulung	1.311	1.150	3.550	1.050	1.050	1.050
	561310   Aufwendungen für übernommene Reisekosten für Dienstreisen und Dienstgänge - Fahrtkosten, Tagegeld	58	280	280	280	280	280
	561500   Aufwendungen für Dienst- und Schutzkleidung, persönliche Ausrüstungsgegenstände	0	200	200	200	200	200
	561900   Sonstige Personalnebenaufwendungen	431	1.000	1.300	1.300	1.300	1.300
	562100   Mieten und Pachten	5.488	500	700	700	700	700
	562410   Datenverarbeitung - laufende Lizenzaufwendungen	0	0	100	100	100	100
	562440   Datenverarbeitung - Unterhaltung Hardware	0	100	100	100	100	100
	562550   Aufwendungen für die Erstellung von Bebauungsplänen	0	5.000	100.000	20.000	5.000	5.000

# Ergebnis- und Finanzhaushalt Freisbach

## Hauptplan 2022

6 Freisbach

Muster 6  
(zu § 2 Abs. 1 GemHVO)

lfd. Nr.	Ergebnis- und Finanzhaushalt	Ergebnisse des Haushaltsvorvorjahres	Ansätze des Haushaltsvorjahres einschl. Nachträge	Ansätze des Haushaltsjahres	Planungsdaten des Haushaltsfolgejahres	Planungsdaten des zweiten Haushaltsfolgejahres	Planungsdaten des dritten Haushaltsfolgejahres
		2020	2021	2022	2023	2024	2025
	562551   Sachverständigen-, Gerichts- und ähnliche Aufwendungen - Aufwendungen für Ingenieurleistungen	0	2.000	2.000	2.000	2.000	2.000
	562590   Sachverständigen-, Gerichts- und ähnliche Aufwendungen - Sonstige	0	1.000	1.000	1.000	1.000	1.000
	562900   Sonstige Aufwendungen für die Inanspruchnahme von Rechten und Diensten	1.638	1.590	1.590	1.590	1.590	1.590
	562910   Sonstige Aufwendungen für die Inanspruchnahme von Rechten und Diensten - Wartung	4.128	4.500	4.610	4.610	4.610	4.610
	563100   Büromaterial	1.288	1.100	1.150	1.150	1.150	1.150
	563220   Fachliteratur, Zeitschriften - Zeitschriften	1.295	850	950	950	950	850
	563290   Fachliteratur, Zeitschriften - Sonstige	0	50	50	50	50	50
	563410   Telefon, Datenübertragungskosten - Fernmeldegebühren	1.188	1.000	1.000	1.000	1.000	1.000
	563600   Öffentlichkeitsarbeit	432	60	60	60	60	60
	564120   Versicherungsbeiträge - Kfz-Versicherungen	692	800	800	800	800	800
	564180   Versicherungsbeiträge - Versicherungen allgemein	13.998	13.970	15.145	15.145	15.145	15.145
	564200   Beiträge zu Wirtschaftsverbänden, Berufsvertretungen und Vereinen	1.575	1.580	1.680	1.680	1.680	1.680
	565200   Verluste aus Wertminderungen und dem Abgang von Gegenständen des Umlaufvermögens (außer Vorräten und Wertpapieren)	4.769	0	0	0	0	0
	565510   Wertberichtigungen zu Forderungen - Einzelwertberichtigung	1.100	0	0	0	0	0
	568110   Grundsteuer A	224	235	235	240	240	240
	568120   Grundsteuer B	197	200	200	200	200	200
	568200   Kraftfahrzeugsteuer	38	400	50	50	50	50
	569200   Verfügungsmittel	275	1.000	1.000	1.000	1.000	1.000
	569300   Repräsentationen	505	501	500	500	500	500
<b>E15</b>	<b>Summe der laufenden Aufwendungen aus Verwaltungstätigkeit</b>	<b>1.837.594</b>	<b>2.111.132</b>	<b>2.339.911</b>	<b>2.179.319</b>	<b>2.166.831</b>	<b>2.165.834</b>
<b>E16</b>	<b>Laufendes Ergebnis aus Verwaltungstätigkeit</b>	<b>- 88.635</b>	<b>- 393.386</b>	<b>- 705.745</b>	<b>- 547.836</b>	<b>- 535.585</b>	<b>- 534.683</b>
E17	Zinserträge und sonstige Finanzerträge	1.888	1.500	1.500	1.500	1.500	1.500
	479200   Vollverzinsung aus Gewerbesteuer (§ 233a AO)	1.888	1.500	1.500	1.500	1.500	1.500
E18	Zinsaufwendungen und sonstige Finanzaufwendungen	31.352	29.172	26.244	25.845	22.115	20.810
	574300   Zinsaufwendungen an Gemeinden und Gemeindeverbände	17.887	17.000	17.000	17.000	17.000	17.000
	575110   Zinsaufwendungen an inländische Kreditinstitute - an Banken	9.914	8.501	5.658	5.344	1.699	480
	575120   Zinsaufwendungen an inländische Kreditinstitute - an Sparkassen	2.054	2.671	2.586	2.501	2.416	2.330
	579100   Sonstige Zinsen und sonstige Finanzaufwendungen - aus der Vollverzinsung der Gewerbesteuer (§ 233a AO)	1.496	1.000	1.000	1.000	1.000	1.000
<b>E19</b>	<b>Saldo der Zins- und sonstigen Finanzerträge und -aufwendungen</b>	<b>- 29.464</b>	<b>- 27.672</b>	<b>- 24.744</b>	<b>- 24.345</b>	<b>- 20.615</b>	<b>- 19.310</b>
<b>E20</b>	<b>Ordentliches Ergebnis</b>	<b>- 118.099</b>	<b>- 421.058</b>	<b>- 730.489</b>	<b>- 572.181</b>	<b>- 556.200</b>	<b>- 553.993</b>

# Ergebnis- und Finanzhaushalt Freisbach

## Hauptplan 2022

6 Freisbach

Muster 6  
(zu § 2 Abs. 1 GemHVO)

Ifd. Nr.	Ergebnis- und Finanzhaushalt	Ergebnisse des Haushaltsvorvorjahres	Ansätze des Haushaltsvorjahres einschl. Nachträge	Ansätze des Haushaltsjahres	Planungsdaten des Haushaltsfolgejahres	Planungsdaten des zweiten Haushaltsfolgejahres	Planungsdaten des dritten Haushaltsfolgejahres
		2020	2021	2022	2023	2024	2025
E21	Außerordentliches Ergebnis	0	0	0	0	0	0
E22	Saldo aus internen Leistungsbeziehungen	0	0	0	0	0	0
<b>E23</b>	<b>Jahresergebnis (Jahresüberschuss / Jahresfehlbetrag)</b>	<b>- 118.099</b>	<b>- 421.058</b>	<b>- 730.489</b>	<b>- 572.181</b>	<b>- 556.200</b>	<b>- 553.993</b>
F8	Summe der laufenden Einzahlungen aus Verwaltungstätigkeit	1.734.401	1.613.975	1.535.221	1.535.230	1.535.230	1.535.230
F15	Summe der laufenden Auszahlungen aus Verwaltungstätigkeit	1.798.898	1.965.928	2.198.039	2.040.984	2.028.984	2.028.884
<b>F23</b>	<b>Saldo der ordentlichen und außerordentlichen Ein- und Auszahlungen</b>	<b>- 94.124</b>	<b>- 379.625</b>	<b>- 687.562</b>	<b>- 530.099</b>	<b>- 514.369</b>	<b>- 512.964</b>
F24	Einzahlungen aus Investitionszuwendungen	1.997	0	76.500	0	0	0
	681410   Investitionszuwendungen - vom öffentlichen Bereich - von dem Bund	1.997	0	0	0	0	0
	681662   Investitionszuwendungen - Anzahlungen auf Investitionszuwendungen - vom öffentlichen Bereich - vom Land	0	0	76.500	0	0	0
F25	Einzahlungen aus Beiträgen und ähnlichen Entgelten	13.827	1.500	1.500	1.500	1.500	0
	682650   Beiträge und ähnliche Entgelte - Anzahlungen für Beiträge - vom privaten Bereich	11.461	0	0	0	0	0
	682700   Beiträge und ähnliche Entgelte - Grabnutzungsentgelte	2.365	1.500	1.500	1.500	1.500	0
<b>F27</b>	<b>Summe der Einzahlungen aus Investitionstätigkeit</b>	<b>15.823</b>	<b>1.500</b>	<b>78.000</b>	<b>1.500</b>	<b>1.500</b>	<b>0</b>
F29	Auszahlungen für Sachanlagen	123.961	104.000	460.000	5.000	5.000	5.000
	785230   Auszahlungen für Sachanlagen - Auszahlungen für Baumaßnahmen	118.253	97.000	418.000	3.000	3.000	3.000
	785300   Auszahlungen für Sachanlagen - Auszahlungen für Infrastrukturvermögen, einschließlich Grundstücke und grundstücksgleiche Rechte	4.009	0	0	0	0	0
	785600   Auszahlungen für Sachanlagen - Auszahlungen für Fahrzeuge, Maschinen und technische Anlagen	0	0	30.000	0	0	0
	785710   Auszahlungen für bewegliche Sachen des Anlagevermögens (>1.000 €)	1.699	7.000	12.000	2.000	2.000	2.000
F31	Sonstige Investitionsauszahlungen	90	90	0	0	0	0
	789100   Anzahlungen auf Bestellungen	90	90	0	0	0	0
<b>F32</b>	<b>Summe der Auszahlungen aus Investitionstätigkeit</b>	<b>124.051</b>	<b>104.090</b>	<b>460.000</b>	<b>5.000</b>	<b>5.000</b>	<b>5.000</b>
<b>F33</b>	<b>Saldo der Ein- und Auszahlungen aus Investitionstätigkeit</b>	<b>- 108.228</b>	<b>- 102.590</b>	<b>- 382.000</b>	<b>- 3.500</b>	<b>- 3.500</b>	<b>- 5.000</b>
<b>F34</b>	<b>Finanzmittelüberschuss /-fehlbetrag</b>	<b>- 202.351</b>	<b>- 482.215</b>	<b>- 1.069.562</b>	<b>- 533.599</b>	<b>- 517.869</b>	<b>- 517.964</b>
F35	Aufnahme von Investitionskrediten	458.400	102.590	382.000	3.500	3.500	5.000

# Ergebnis- und Finanzhaushalt Freisbach

## Hauptplan 2022

6 Freisbach

Muster 6  
(zu § 2 Abs. 1 GemHVO)

Ifd. Nr.	Ergebnis- und Finanzhaushalt	Ergebnisse des Haushaltsvorvorjahres	Ansätze des Haushaltsvorjahres einschl. Nachträge	Ansätze des Haushaltsjahres	Planungsdaten des Haushaltsfolgejahres	Planungsdaten des zweiten Haushaltsfolgejahres	Planungsdaten des dritten Haushaltsfolgejahres
		2020	2021	2022	2023	2024	2025
	692531   Aufnahme von Krediten für Investitionen - Kredite für Investitionen vom inländischen Geldmarkt - Euro-Währung (fester Zins) - Laufzeit 5 Jahre und mehr	458.400	102.590	382.000	3.500	3.500	5.000
F36	Tilgung von Investitionskrediten	21.097	24.359	33.482	33.881	27.795	25.248
	792521   Tilgung von Krediten für Investitionen - vom inländischen Geldmarkt - Euro-Währung (fester Zins) - Laufzeit über 1 bis 5 Jahre	6.451	6.601	6.755	6.912	1.753	0
	792531   Tilgung von Krediten für Investitionen - Kredite für Investitionen vom inländischen Geldmarkt - Euro-Währung (fester Zins) - Laufzeit 5 Jahre und mehr	14.647	17.758	26.727	26.969	26.042	25.248
<b>F37</b>	<b>Saldo der Ein- und Auszahlungen aus Investitionskrediten</b>	<b>437.303</b>	<b>78.231</b>	<b>348.518</b>	<b>- 30.381</b>	<b>- 24.295</b>	<b>- 20.248</b>
F38	Veränderung der Forderungen gegenüber der Verbandsgemeinde im Rahmen der Einheitskasse	- 2.249	0	0	0	0	0
F39	Veränderung der Verbindlichkeiten gegenüber der Verbandsgemeinde im Rahmen der Einheitskasse	- 232.408	403.984	721.044	563.980	542.164	538.212
<b>F40</b>	<b><u>Saldo der Ein- und Auszahlungen aus Finanzierungstätigkeit</u></b>	<b><u>202.646</u></b>	<b><u>482.215</u></b>	<b><u>1.069.562</u></b>	<b><u>533.599</u></b>	<b><u>517.869</u></b>	<b><u>517.964</u></b>
<b>F41</b>	<b>Saldo der durchlaufenden Gelder</b>	<b>- 2.249</b>	<b>0</b>	<b>0</b>	<b>0</b>	<b>0</b>	<b>0</b>
<b>F42</b>	<b><u>Verwendung Finanzmittelüberschuss / Deckung Finanzmittelfehlbetrag</u></b>	<b><u>200.398</u></b>	<b><u>482.215</u></b>	<b><u>1.069.562</u></b>	<b><u>533.599</u></b>	<b><u>517.869</u></b>	<b><u>517.964</u></b>
<b>F43</b>	<b>Veränderung der liquiden Mittel (einschl. durchlaufende Gelder)</b>	<b>0</b>	<b>0</b>	<b>0</b>	<b>0</b>	<b>0</b>	<b>0</b>
F44	nachrichtlich: Ausgleich Finanzhaushalt (F23 - F36)	- 115.221	- 403.984	- 721.044	- 563.980	- 542.164	- 538.212



# **Produkthaushaltsbuch**

## **Ortsgemeinde Freisbach**

### **2022**



<b>Produkt - Nr.:</b>	<b>Produkt - Bezeichnung:</b>	<b>Haushaltsjahr:</b>
1110	Verwaltungsführung	2022

<b>Ergebnishaushalt 1110 Verwaltungsführung:</b>							
<b>Bezeichnung</b>	<b>Ergebnis Vorvorjahr 2020</b>	<b>Vorjahr 2021</b>	<b>Planjahr 2022</b>	<b>Planjahr 2023</b>	<b>Planjahr 2024</b>	<b>Planjahr 2025</b>	
E6 Kostenerstattungen und Kostenumlagen	133						
442900 Kostenerstattungen und Kostenumlagen - von Sonstigen	133						
<b>E8 Summe der laufenden Erträge aus Verwaltungstätigkeit</b>	<b>133</b>						
E9 Personal- und Versorgungsaufwendungen	18.352	20.325	20.265	20.265	20.265	20.265	20.265
501100 Aufwendungen für ehrenamtlich Tätige - Bürgermeister	12.372	13.000	13.000	13.000	13.000	13.000	13.000
501200 Beigeordnete	2.681	4.000	4.000	4.000	4.000	4.000	4.000
504900 Beiträge zur gesetzlichen Sozialversicherung - Sonstige	36	45	45	45	45	45	45
505100 Beihilfen, Unterstützungsleistungen und dergleichen - Beamte	- 59						
505110 Beiträge zur Beihilfeversicherung - Beamte	54	50	50	50	50	50	50
509000 Pauschalierte Lohnsteuer	148	80	20	20	20	20	20
511300 Versorgungsaufwendungen - ehrenamtlich Tätige (z.B. Ehrensoldempfänger) ** Ehrensold	3.120	3.150	3.150	3.150	3.150	3.150	3.150
E10 Aufwendungen für Sach- und Dienstleistungen	6.867	3.500	3.500	1.500	1.500	1.500	1.500
523801 Geringwertige Geräte EDV Hard- und Software ** Ersatz von Hardware, Wertgrenze < 1.000 €		500	500	500	500	500	500
524900 Sonstige Aufwendungen für Sachleistungen		1.000	1.000	1.000	1.000	1.000	1.000
524902 Aufwendungen für CORONA-Krise	6.867	2.000	2.000				
E14 Sonstige laufende Aufwendungen	1.445	1.911	2.010	2.010	2.010	2.010	2.010
561200 Aufwendungen für Aus- und Fortbildung, Umschulung	295						
561310 Aufwendungen für übernommene Reisekosten für Dienstreisen und Dienstgänge - Fahrtkosten, Tagegeld	58	200	200	200	200	200	200
562410 Datenverarbeitung - laufende Lizenzaufwendungen			100	100	100	100	100
563100 Büromaterial	262	100	100	100	100	100	100
563290 Fachliteratur, Zeitschriften - Sonstige		50	50	50	50	50	50
563410 Telefon, Datenübertragungskosten - Fernmeldegebühren	51						
563600 Öffentlichkeitsarbeit		60	60	60	60	60	60
569200 Verfügungsmittel	275	1.000	1.000	1.000	1.000	1.000	1.000
569300 Repräsentationen ** Ehrengaben und Medaillen	505	500	500	500	500	500	500
<b>E15 Summe der laufenden Aufwendungen aus Verwaltungstätigkeit</b>	<b>26.664</b>	<b>25.736</b>	<b>25.775</b>	<b>23.775</b>	<b>23.775</b>	<b>23.775</b>	<b>23.775</b>
<b>E16 Laufendes Ergebnis aus Verwaltungstätigkeit</b>	<b>- 26.530</b>	<b>- 25.736</b>	<b>- 25.775</b>	<b>- 23.775</b>	<b>- 23.775</b>	<b>- 23.775</b>	<b>- 23.775</b>
<b>E19 Saldo der Zins- und sonstigen Finanzerträge und -aufwendungen</b>							
<b>E20 Ordentliches Ergebnis</b>	<b>- 26.530</b>	<b>- 25.736</b>	<b>- 25.775</b>	<b>- 23.775</b>	<b>- 23.775</b>	<b>- 23.775</b>	<b>- 23.775</b>
<b>E21 Außerordentliches Ergebnis</b>							
<b>E22 Saldo aus internen Leistungsbeziehungen</b>							
<b>E23 <u>Jahresergebnis (Jahresüberschuss / Jahresfehlbetrag)</u></b>	<b><u>- 26.530</u></b>	<b><u>- 25.736</u></b>	<b><u>- 25.775</u></b>	<b><u>- 23.775</u></b>	<b><u>- 23.775</u></b>	<b><u>- 23.775</u></b>	<b><u>- 23.775</u></b>

\*\* : Buchungsstelle - Bemerkung

<b>Produkt - Nr.:</b>	<b>Produkt - Bezeichnung:</b>	<b>Haushaltsjahr:</b>
1120	Personal	2022

<b>Ergebnishaushalt 1120 Personal:</b>						
Bezeichnung	Ergebnis Vorvorjahr 2020	Vorjahr 2021	Planjahr 2022	Planjahr 2023	Planjahr 2024	Planjahr 2025
<b>E8</b>	<b>Summe der laufenden Erträge aus Verwaltungstätigkeit</b>					
E9	Personal- und Versorgungsaufwendungen		2.500	15.000	15.000	15.000
	502220 Dienstbezüge und dergleichen - Arbeitnehmer - Leistungszulagen und Leistungsentgelte nach § 18 TVöD		2.500	15.000	15.000	15.000
E14	Sonstige laufende Aufwendungen	3.269	3.100	3.500	3.500	3.500
	562900 Sonstige Aufwendungen für die Inanspruchnahme von Rechten und Diensten	1.056	1.000	1.000	1.000	1.000
	** Fallpreise Entgeltabrechnung ppa					
	564180 Versicherungsbeiträge - Versicherungen allgemein	2.213	2.100	2.500	2.500	2.500
<b>E15</b>	<b>Summe der laufenden Aufwendungen aus Verwaltungstätigkeit</b>					
<b>E16</b>	<b>Laufendes Ergebnis aus Verwaltungstätigkeit</b>					
<b>E19</b>	<b>Saldo der Zins- und sonstigen Finanzerträge und -aufwendungen</b>					
<b>E20</b>	<b>Ordentliches Ergebnis</b>					
<b>E21</b>	<b>Außerordentliches Ergebnis</b>					
<b>E22</b>	<b>Saldo aus internen Leistungsbeziehungen</b>					
<b>E23</b>	<b><u>Jahresergebnis (Jahresüberschuss / Jahresfehlbetrag)</u></b>					

\*\* : Buchungsstelle - Bemerkung



<b>Produkt - Nr.:</b>	<b>Produkt - Bezeichnung:</b>	<b>Haushaltsjahr:</b>
<b>1130</b>	<b>Organisation</b>	<b>2022</b>

<b>Ergebnishaushalt 1130 Organisation:</b>							
<b>Bezeichnung</b>	<b>Ergebnis Vorvorjahr 2020</b>	<b>Vorjahr 2021</b>	<b>Planjahr 2022</b>	<b>Planjahr 2023</b>	<b>Planjahr 2024</b>	<b>Planjahr 2025</b>	
E5	Privatrechtliche Leistungsentgelte	3.300	3.300	3.300	3.300	3.300	3.300
	441200 <i>Privatrechtliche Leistungsentgelte - Mieten und Pachten</i>	3.300	3.300	3.300	3.300	3.300	3.300
	<i>** Miete Fahrschule</i>						
<b>E8</b>	<b>Summe der laufenden Erträge aus Verwaltungstätigkeit</b>	<b>3.300</b>	<b>3.300</b>	<b>3.300</b>	<b>3.300</b>	<b>3.300</b>	<b>3.300</b>
E9	Personal- und Versorgungsaufwendungen	15.254	22.651	23.622	23.569	23.569	23.569
	502210 <i>Dienstbezüge und dergleichen - Arbeitnehmer - Vergütungen und Entgelte</i>	11.826	17.505	18.280	18.280	18.280	18.280
	502220 <i>Dienstbezüge und dergleichen - Arbeitnehmer - Leistungszulagen und Leistungsentgelte nach § 18 TVöD</i>	55					
	503200 <i>Beiträge zu Versorgungskassen - Arbeitnehmer, Auszubildende, Praktikanten</i>	907	1.472	1.534	1.534	1.534	1.534
	504200 <i>Beiträge zur gesetzlichen Sozialversicherung - Arbeitnehmer, Auszubildende, Praktikanten</i>	2.434	3.612	3.711	3.711	3.711	3.711
	505210 <i>Beiträge zur Beihilfeversicherung - Arbeitnehmer</i>	4	5	5	5	5	5
	506290 <i>Personalnebenaufwendungen - Arbeitnehmer - Sonstige (z.B. Überstunden- oder Mehrarbeitsvergütung, Zuwendungen Dienstjubiläen)</i>			53			
	509000 <i>Pauschalierte Lohnsteuer</i>	28	57	39	39	39	39
E10	Aufwendungen für Sach- und Dienstleistungen		500	500	500	500	500
	523800 <i>Geringwertige Geräte, Ausstattungs-, Ausrüstungs- und sonstige Gebrauchsgegenstände</i>		200	200	200	200	200
	<i>** Wertgrenze &lt; 1.000 €</i>						
	523801 <i>Geringwertige Geräte EDV Hard- und Software</i>		300	300	300	300	300
E12	Zuwendungen, Umlagen und sonstige Transferaufwendungen	31	30	31	30	30	30
	541450 <i>Zuweisungen und Zuschüsse für laufende Zwecke - an den öffentlichen Bereich - an Anstalten</i>	31	30	31	30	30	30
	<i>** Umlegung der Aufwendungen ehem. Einnehmereien</i>						
E14	Sonstige laufende Aufwendungen	5.005	5.410	5.310	5.310	5.310	5.310
	561200 <i>Aufwendungen für Aus- und Fortbildung, Umschulung</i>		100				
	561310 <i>Aufwendungen für übernommene Reisekosten für Dienstreisen und Dienstgänge - Fahrtkosten, Tagegeld</i>		30	30	30	30	30
	563100 <i>Büromaterial</i>		100	100	100	100	100
	563220 <i>Fachliteratur, Zeitschriften - Zeitschriften</i>	45	50	50	50	50	50
	564180 <i>Versicherungsbeiträge - Versicherungen allgemein</i>	4.831	5.000	5.000	5.000	5.000	5.000
	564200 <i>Beiträge zu Wirtschaftsverbänden, Berufsvertretungen und Vereinen</i>	130	130	130	130	130	130
<b>E15</b>	<b>Summe der laufenden Aufwendungen aus Verwaltungstätigkeit</b>	<b>20.290</b>	<b>28.591</b>	<b>29.463</b>	<b>29.409</b>	<b>29.409</b>	<b>29.409</b>
<b>E16</b>	<b>Laufendes Ergebnis aus Verwaltungstätigkeit</b>	<b>- 16.990</b>	<b>- 25.291</b>	<b>- 26.163</b>	<b>- 26.109</b>	<b>- 26.109</b>	<b>- 26.109</b>
<b>E19</b>	<b>Saldo der Zins- und sonstigen Finanzerträge und -aufwendungen</b>						
<b>E20</b>	<b>Ordentliches Ergebnis</b>	<b>- 16.990</b>	<b>- 25.291</b>	<b>- 26.163</b>	<b>- 26.109</b>	<b>- 26.109</b>	<b>- 26.109</b>
<b>E21</b>	<b>Außerordentliches Ergebnis</b>						
E22b	Aufwendungen aus internen Leistungsbeziehungen		1.999	2.135	2.135	2.135	2.135
	581000 <i>Aufwendungen aus internen Leistungsbeziehungen</i>		1.999	2.135	2.135	2.135	2.135
<b>E22</b>	<b>Saldo aus internen Leistungsbeziehungen</b>		<b>- 1.999</b>	<b>- 2.135</b>	<b>- 2.135</b>	<b>- 2.135</b>	<b>- 2.135</b>

<b>Ergebnishaushalt 1130 Organisation:</b>						
<b>Bezeichnung</b>	<b>Ergebnis Vorvorjahr 2020</b>	<b>Vorjahr 2021</b>	<b>Planjahr 2022</b>	<b>Planjahr 2023</b>	<b>Planjahr 2024</b>	<b>Planjahr 2025</b>
<b>E23</b> <u>Jahresergebnis (Jahresüberschuss / Jahresfehlbetrag)</u>	<b>- 16.990</b>	<b>- 27.290</b>	<b>- 28.298</b>	<b>- 28.244</b>	<b>- 28.244</b>	<b>- 28.244</b>

\*\* : Buchungsstelle - Bemerkung

<b>Produkt - Nr.:</b>	<b>Produkt - Bezeichnung:</b>	<b>Haushaltsjahr:</b>
1131	Datenschutz	2022

<b>Ergebnishaushalt 1131 Datenschutz:</b>						
<b>Bezeichnung</b>	<b>Ergebnis Vorvorjahr 2020</b>	<b>Vorjahr 2021</b>	<b>Planjahr 2022</b>	<b>Planjahr 2023</b>	<b>Planjahr 2024</b>	<b>Planjahr 2025</b>
<b>E8</b> Summe der laufenden Erträge aus Verwaltungstätigkeit						
<b>E15</b> Summe der laufenden Aufwendungen aus Verwaltungstätigkeit						
<b>E16</b> Laufendes Ergebnis aus Verwaltungstätigkeit						
<b>E19</b> Saldo der Zins- und sonstigen Finanzerträge und -aufwendungen						
<b>E20</b> Ordentliches Ergebnis						
<b>E21</b> Außerordentliches Ergebnis						
<b>E22</b> Saldo aus internen Leistungsbeziehungen						
<b>E23</b> <u>Jahresergebnis (Jahresüberschuss / Jahresfehlbetrag)</u>						

\*\* : Buchungsstelle - Bemerkung

<b>Produkt - Nr.:</b>	<b>Produkt - Bezeichnung:</b>	<b>Haushaltsjahr:</b>
<b>1142</b>	<b>Liegenschaften</b>	<b>2022</b>

<b>Ergebnishaushalt 1142 Liegenschaften:</b>							
<b>Bezeichnung</b>	<b>Ergebnis Vorvorjahr 2020</b>	<b>Vorjahr 2021</b>	<b>Planjahr 2022</b>	<b>Planjahr 2023</b>	<b>Planjahr 2024</b>	<b>Planjahr 2025</b>	
E2	Zuwendungen, allgemeine Umlagen und sonstige		1.349	1.349	1.349	1.349	1.349
	415100 Erträge aus der Auflösung von Sonderposten aus Zuwendungen		1.349	1.349	1.349	1.349	1.349
E5	Privatrechtliche Leistungsentgelte	4.990	9.500	5.000	5.000	5.000	5.000
	441200 Privatrechtliche Leistungsentgelte - Mieten und Pachten	3.480	8.000	3.500	3.500	3.500	3.500
	441210 Privatrechtliche Leistungsentgelte - Pacht für landwirtschaftliche Grundstücke	1.510	1.500	1.500	1.500	1.500	1.500
E6	Kostenerstattungen und Kostenumlagen	1.429	1.000	1.000	1.000	1.000	1.000
	442901 Kostenerstattungen und Kostenumlagen - von Sonstigen - Nebenkosten	1.429	1.000	1.000	1.000	1.000	1.000
<b>E8</b>	<b>Summe der laufenden Erträge aus Verwaltungstätigkeit</b>	<b>6.419</b>	<b>11.849</b>	<b>7.349</b>	<b>7.349</b>	<b>7.349</b>	<b>7.349</b>
E10	Aufwendungen für Sach- und Dienstleistungen	9.158	26.050	53.050	21.050	21.050	21.050
	522110 Aufwendungen für Energie - Heizung ** Heizung Rathaus	3.453	2.000	2.000	2.000	2.000	2.000
	522120 Aufwendungen für Energie - allg. Stromverbrauch u. Beleuchtung ** Anteil Mietobjekt wird mit NK erstattet	855	800	800	800	800	800
	522200 Aufwendungen für Wasser / Abwasser ** Anteil Mietobjekt wird mit NK erstattet	855	900	900	900	900	900
	522300 Aufwendungen für Abfall ** Anteil Mietobjekt wird mit NK erstattet	1.673	1.600	1.600	1.600	1.600	1.600
	523130 Unterhaltung der Grundstücke, Außenanlagen, Gebäude, Gebäudeeinricht. - Gebäude einschl. der Bestandteile, die dem Geb. zuzurechnen sind u. Außenanlage ** Allgem. Bauunterhalt; Rathaus, Erneuerung von Türen (17 T €); Anstrich Bäckerei/Jugendtreff (15 T €)	1.578	20.000	47.000	15.000	15.000	15.000
	523210 Bewirtschaftung der Grundstücke, Außenanlagen, Gebäude und Gebäudeeinrichtungen - Grundstücke (LWK-Beitr. u. OFW)	744	750	750	750	750	750
E11	Abschreibungen		4.312	4.312	4.312	4.312	4.312
	539900 Sonstige Abschreibungen		4.312	4.312	4.312	4.312	4.312
E14	Sonstige laufende Aufwendungen	2.169	2.000	2.510	2.510	2.510	2.510
	562900 Sonstige Aufwendungen für die Inanspruchnahme von Rechten und Diensten ** Kabel, Minol und GEZ	285	300	300	300	300	300
	562910 Sonstige Aufwendungen für die Inanspruchnahme von Rechten und Diensten - Wartung ** jährliche Kirchturmwartung			110	110	110	110
	564180 Versicherungsbeiträge - Versicherungen allgemein	1.498	1.300	1.700	1.700	1.700	1.700
	568110 Grundsteuer A	189	200	200	200	200	200
	568120 Grundsteuer B ** Anteil Mietobjekt wird mit NK erstattet	197	200	200	200	200	200
<b>E15</b>	<b>Summe der laufenden Aufwendungen aus Verwaltungstätigkeit</b>	<b>11.328</b>	<b>32.362</b>	<b>59.872</b>	<b>27.872</b>	<b>27.872</b>	<b>27.872</b>
<b>E16</b>	<b>Laufendes Ergebnis aus Verwaltungstätigkeit</b>	<b>- 4.908</b>	<b>- 20.513</b>	<b>- 52.523</b>	<b>- 20.523</b>	<b>- 20.523</b>	<b>- 20.523</b>
<b>E19</b>	<b>Saldo der Zins- und sonstigen Finanzerträge und -aufwendungen</b>						
<b>E20</b>	<b>Ordentliches Ergebnis</b>	<b>- 4.908</b>	<b>- 20.513</b>	<b>- 52.523</b>	<b>- 20.523</b>	<b>- 20.523</b>	<b>- 20.523</b>
<b>E21</b>	<b>Außerordentliches Ergebnis</b>						
<b>E22</b>	<b>Saldo aus internen Leistungsbeziehungen</b>						

<b>Ergebnishaushalt 1142 Liegenschaften:</b>						
<b>Bezeichnung</b>	<b>Ergebnis Vorvorjahr 2020</b>	<b>Vorjahr 2021</b>	<b>Planjahr 2022</b>	<b>Planjahr 2023</b>	<b>Planjahr 2024</b>	<b>Planjahr 2025</b>
<b>E23</b> <u>Jahresergebnis (Jahresüberschuss / Jahresfehlbetrag)</u>	<b>- 4.908</b>	<b>- 20.513</b>	<b>- 52.523</b>	<b>- 20.523</b>	<b>- 20.523</b>	<b>- 20.523</b>

\*\* : Buchungsstelle - Bemerkung

<b>Produkt - Nr.:</b>	<b>Produkt - Bezeichnung:</b>	<b>Haushaltsjahr:</b>
<b>1143</b>	<b>Bauhof</b>	<b>2022</b>

<b>Ergebnishaushalt 1143 Bauhof:</b>						
<b>Bezeichnung</b>	<b>Ergebnis Vorvorjahr 2020</b>	<b>Vorjahr 2021</b>	<b>Planjahr 2022</b>	<b>Planjahr 2023</b>	<b>Planjahr 2024</b>	<b>Planjahr 2025</b>
E2 Zuwendungen, allgemeine Umlagen und sonstige		98	98	98	98	98
415100 Erträge aus der Auflösung von Sonderposten aus Zuwendungen		98	98	98	98	98
<b>E8 Summe der laufenden Erträge aus Verwaltungstätigkeit</b>		<b>98</b>	<b>98</b>	<b>98</b>	<b>98</b>	<b>98</b>
E10 Aufwendungen für Sach- und Dienstleistungen	6.934	6.150	6.200	6.200	6.200	6.200
522110 Aufwendungen für Energie - Heizung	685	900	900	900	900	900
522120 Aufwendungen für Energie - allg. Stromverbrauch u. Beleuchtung		100	100	100	100	100
522200 Aufwendungen für Wasser / Abwasser	387	400	400	400	400	400
522300 Aufwendungen für Abfall	210	200	200	200	200	200
523130 Unterhaltung der Grundstücke, Außenanlagen, Gebäude, Gebäudeeinricht. - Gebäude einschl. der Bestandteile, die dem Geb. zuzurechnen sind u. Außenanlage	347	500	500	500	500	500
523520 Fahrzeugunterhaltung - Betriebs- und Schmierstoffe	1.893	1.500	1.500	1.500	1.500	1.500
523590 Fahrzeugunterhaltung - Sonstige	3.167	1.000	1.000	1.000	1.000	1.000
523700 Unterhaltung der Betriebs- und Geschäftsausstattung	209	50	100	100	100	100
523800 Geringwertige Geräte, Ausstattungs-, Ausrüstungs- und sonstige Gebrauchsgegenstände ** Wertgrenze < 1.000 €	36	1.500	1.500	1.500	1.500	1.500
E11 Abschreibungen		5.820	6.731	6.687	6.602	6.602
539900 Sonstige Abschreibungen		5.820	6.731	6.687	6.602	6.602
E14 Sonstige laufende Aufwendungen	876	1.450	1.400	1.400	1.400	1.400
561200 Aufwendungen für Aus- und Fortbildung, Umschulung		50	50	50	50	50
561500 Aufwendungen für Dienst- und Schutzkleidung, persönliche Ausrüstungsgegenstände		200	200	200	200	200
561900 Sonstige Personalnebenaufwendungen	146		300	300	300	300
564120 Versicherungsbeiträge - Kfz-Versicherungen	692	800	800	800	800	800
568200 Kraftfahrzeugsteuer	38	400	50	50	50	50
<b>E15 Summe der laufenden Aufwendungen aus Verwaltungstätigkeit</b>	<b>7.810</b>	<b>13.420</b>	<b>14.331</b>	<b>14.287</b>	<b>14.202</b>	<b>14.202</b>
<b>E16 Laufendes Ergebnis aus Verwaltungstätigkeit</b>	<b>- 7.810</b>	<b>- 13.322</b>	<b>- 14.233</b>	<b>- 14.189</b>	<b>- 14.104</b>	<b>- 14.104</b>
<b>E19 Saldo der Zins- und sonstigen Finanzerträge und -aufwendungen</b>						
<b>E20 Ordentliches Ergebnis</b>	<b>- 7.810</b>	<b>- 13.322</b>	<b>- 14.233</b>	<b>- 14.189</b>	<b>- 14.104</b>	<b>- 14.104</b>
<b>E21 Außerordentliches Ergebnis</b>						
E22a Erträge aus internen Leistungsbeziehungen		13.322	14.233	14.230	14.230	14.230
481000 Erträge aus internen Leistungsbeziehungen		13.322	14.233	14.230	14.230	14.230
<b>E22 Saldo aus internen Leistungsbeziehungen</b>		<b>13.322</b>	<b>14.233</b>	<b>14.230</b>	<b>14.230</b>	<b>14.230</b>
<b>E23 Jahresergebnis (Jahresüberschuss / Jahresfehlbetrag)</b>	<b>- 7.810</b>			<b>41</b>	<b>126</b>	<b>126</b>

\*\* : Buchungsstelle - Bemerkung

<b>Maßnahmen 1143 Bauhof:</b>							
<b>10016 Erwerb Fahrzeug Bauhof Pritschenwagen Elektro als Ersatzbeschaffung</b>							
	bis einschl. des Haushalts- vorjahres bereitgestellte Mittel	Ansatz des Haushalts- jahres 2022	Planungs- daten des Haushalts- folgejahres 2023	Planungs- daten des zweiten Haushalts- folgejahres 2024	Planungs- daten des dritten Haushalts- folgejahres 2025	Planungs- daten der weiteren Haushalts- folgejahre bis zum Abschluss der Maßnahme	Gesamtein-/ auszahlungen (über den Gesamtzeitraum der Maßnahme)
Summe der Einzahlungen aus Investitionstätigkeit							
Summe der Auszahlungen aus Investitionstätigkeit		30.000					30.000
<b>Saldo der Ein- und Auszahlungen aus Investitionstätigkeit</b>		<b>- 30.000</b>					<b>- 30.000</b>

<b>20009 Hochbaumaßn. Neubau Bauhof</b>							
	bis einschl. des Haushalts- vorjahres bereitgestellte Mittel	Ansatz des Haushalts- jahres 2022	Planungs- daten des Haushalts- folgejahres 2023	Planungs- daten des zweiten Haushalts- folgejahres 2024	Planungs- daten des dritten Haushalts- folgejahres 2025	Planungs- daten der weiteren Haushalts- folgejahre bis zum Abschluss der Maßnahme	Gesamtein-/ auszahlungen (über den Gesamtzeitraum der Maßnahme)
Summe der Einzahlungen aus Investitionstätigkeit							
Summe der Auszahlungen aus Investitionstätigkeit	62.269						62.269
<b>Saldo der Ein- und Auszahlungen aus Investitionstätigkeit</b>	<b>- 62.269</b>						<b>- 62.269</b>

<b>90000 Erwerb/Verkauf bew. Vermögens</b>							
	bis einschl. des Haushalts- vorjahres bereitgestellte Mittel	Ansatz des Haushalts- jahres 2022	Planungs- daten des Haushalts- folgejahres 2023	Planungs- daten des zweiten Haushalts- folgejahres 2024	Planungs- daten des dritten Haushalts- folgejahres 2025	Planungs- daten der weiteren Haushalts- folgejahre bis zum Abschluss der Maßnahme	Gesamtein-/ auszahlungen (über den Gesamtzeitraum der Maßnahme)
Summe der Einzahlungen aus Investitionstätigkeit							
Summe der Auszahlungen aus Investitionstätigkeit	13.479	5.000					18.479
<b>Saldo der Ein- und Auszahlungen aus Investitionstätigkeit</b>	<b>- 13.479</b>	<b>- 5.000</b>					<b>- 18.479</b>

<b>Produkt - Nr.:</b>	<b>Produkt - Bezeichnung:</b>	<b>Haushaltsjahr:</b>
<b>1210</b>	<b>Statistik und Wahlen</b>	<b>2022</b>

<b>Ergebnishaushalt 1210 Statistik und Wahlen:</b>						
<b>Bezeichnung</b>	<b>Ergebnis Vorvorjahr 2020</b>	<b>Vorjahr 2021</b>	<b>Planjahr 2022</b>	<b>Planjahr 2023</b>	<b>Planjahr 2024</b>	<b>Planjahr 2025</b>
E6 Kostenerstattungen und Kostenumlagen		350	350	350	350	350
442420 Kostenerstattungen und Kostenumlagen - vom öffentlichen Bereich - vom Land		350	350	350	350	350
442430 Kostenerstattungen und Kostenumlagen - vom öffentlichen Bereich - von Gemeinden und Gemeindeverbänden						
<b>E8 Summe der laufenden Erträge aus Verwaltungstätigkeit</b>		<b>350</b>	<b>350</b>	<b>350</b>	<b>350</b>	<b>350</b>
E10 Aufwendungen für Sach- und Dienstleistungen		300	300	300	300	300
524900 Sonstige Aufwendungen für Sachleistungen		300	300	300	300	300
E14 Sonstige laufende Aufwendungen		80	130	130	130	130
563100 Büromaterial			50	50	50	50
564180 Versicherungsbeiträge - Versicherungen allgemein		80	80	80	80	80
<b>E15 Summe der laufenden Aufwendungen aus Verwaltungstätigkeit</b>		<b>380</b>	<b>430</b>	<b>430</b>	<b>430</b>	<b>430</b>
<b>E16 Laufendes Ergebnis aus Verwaltungstätigkeit</b>		<b>- 30</b>	<b>- 80</b>	<b>- 80</b>	<b>- 80</b>	<b>- 80</b>
<b>E19 Saldo der Zins- und sonstigen Finanzerträge und -aufwendungen</b>						
<b>E20 Ordentliches Ergebnis</b>		<b>- 30</b>	<b>- 80</b>	<b>- 80</b>	<b>- 80</b>	<b>- 80</b>
<b>E21 Außerordentliches Ergebnis</b>						
<b>E22 Saldo aus internen Leistungsbeziehungen</b>						
<b>E23 Jahresergebnis (Jahresüberschuss / Jahresfehlbetrag)</b>		<b>- 30</b>	<b>- 80</b>	<b>- 80</b>	<b>- 80</b>	<b>- 80</b>

\*\* : Buchungsstelle - Bemerkung



<b>Produkt - Nr.:</b>	<b>Produkt - Bezeichnung:</b>	<b>Haushaltsjahr:</b>
2810	Heimat- und sonstige Kulturpflege (u.a. Kerwe)	2022

<b>Ergebnishaushalt 2810 Heimat- und sonstige Kulturpflege (u.a. Kerwe):</b>						
<b>Bezeichnung</b>	<b>Ergebnis Vorvorjahr 2020</b>	<b>Vorjahr 2021</b>	<b>Planjahr 2022</b>	<b>Planjahr 2023</b>	<b>Planjahr 2024</b>	<b>Planjahr 2025</b>
<b>E8 Summe der laufenden Erträge aus Verwaltungstätigkeit</b>						
E10 Aufwendungen für Sach- und Dienstleistungen		13.000	13.000	13.000	13.000	13.000
524900 Sonstige Aufwendungen für Sachleistungen		3.000	3.000	3.000	3.000	3.000
524901 Sonstige Aufwendungen für Sachleistungen - Verein "Wir für Freisbach" ** Sachaufwand - Verein "Wir für Freisbach"		10.000	10.000	10.000	10.000	10.000
E14 Sonstige laufende Aufwendungen	670	240	240	240	240	240
563600 Öffentlichkeitsarbeit	432					
564180 Versicherungsbeiträge - Versicherungen allgemein	238	240	240	240	240	240
<b>E15 Summe der laufenden Aufwendungen aus Verwaltungstätigkeit</b>	<b>670</b>	<b>13.240</b>	<b>13.240</b>	<b>13.240</b>	<b>13.240</b>	<b>13.240</b>
<b>E16 Laufendes Ergebnis aus Verwaltungstätigkeit</b>	<b>- 670</b>	<b>- 13.240</b>	<b>- 13.240</b>	<b>- 13.240</b>	<b>- 13.240</b>	<b>- 13.240</b>
<b>E19 Saldo der Zins- und sonstigen Finanzerträge und -aufwendungen</b>						
<b>E20 Ordentliches Ergebnis</b>	<b>- 670</b>	<b>- 13.240</b>	<b>- 13.240</b>	<b>- 13.240</b>	<b>- 13.240</b>	<b>- 13.240</b>
<b>E21 Außerordentliches Ergebnis</b>						
<b>E22 Saldo aus internen Leistungsbeziehungen</b>						
<b><u>E23 Jahresergebnis (Jahresüberschuss / Jahresfehlbetrag)</u></b>	<b><u>- 670</u></b>	<b><u>- 13.240</u></b>	<b><u>- 13.240</u></b>	<b><u>- 13.240</u></b>	<b><u>- 13.240</u></b>	<b><u>- 13.240</u></b>

\*\* : Buchungsstelle - Bemerkung

<b>Produkt - Nr.:</b>	<b>Produkt - Bezeichnung:</b>	<b>Haushaltsjahr:</b>
<b>3652</b>	<b>Kindertagesstätten</b>	<b>2022</b>

<b>Ergebnishaushalt 3652 Kindertagesstätten:</b>							
<b>Bezeichnung</b>	<b>Ergebnis Vorvorjahr 2020</b>	<b>Vorjahr 2021</b>	<b>Planjahr 2022</b>	<b>Planjahr 2023</b>	<b>Planjahr 2024</b>	<b>Planjahr 2025</b>	
E2 Zuwendungen, allgemeine Umlagen und sonstige	463.622	388.159	388.233	387.870	387.870	387.869	
414420 Zuweisungen und Zuschüsse für laufende Zwecke - vom öffentlichen Bereich - vom Land	5.605	5.000	5.100	5.100	5.100	5.100	5.100
414430 Zuweisungen und Zuschüsse für laufende Zwecke - vom öffentlichen Bereich - von Gemeinden und Gemeindeverbänden	445.085	375.000	375.000	375.000	375.000	375.000	375.000
414431 Zuweisungen und Zuschüsse für laufende Zwecke - vom öffentlichen Bereich - von Gem. u. Gemeindeverb. - Kita!Plus	11.432						
414900 Zuweisungen und Zuschüsse für laufende Zwecke - von Sonstigen ** Spende	1.500	500	510	510	510	510	510
415100 Erträge aus der Auflösung von Sonderposten aus Zuwendungen		7.659	7.623	7.260	7.260	7.259	7.259
E5 Privatrechtliche Leistungsentgelte	11.360	16.500	16.830	16.830	16.830	16.830	16.830
441400 Privatrechtliche Leistungsentgelte - Beteiligung Essenskosten - Verpflegungsbeiträge	11.360	16.500	16.830	16.830	16.830	16.830	16.830
E6 Kostenerstattungen und Kostenumlagen	63	750	751	750	750	750	750
442430 Kostenerstattungen und Kostenumlagen - vom öffentlichen Bereich - von Gemeinden und Gemeindeverbänden	63	700	700	700	700	700	700
442900 Kostenerstattungen und Kostenumlagen - von Sonstigen		50	51	50	50	50	50
<b>E8 Summe der laufenden Erträge aus Verwaltungstätigkeit</b>	<b>475.045</b>	<b>405.409</b>	<b>405.814</b>	<b>405.450</b>	<b>405.450</b>	<b>405.449</b>	
E9 Personal- und Versorgungsaufwendungen	575.418	600.352	632.863	632.537	632.537	632.537	632.537
502210 Dienstbezüge und dergleichen - Arbeitnehmer - Vergütungen und Entgelte	414.293	408.282	454.330	454.330	454.330	454.330	454.330
502211 Dienstbezüge und dergleichen - Arbeitnehmer - Vergütungen und Entgelte (u.a. Auszubildende, Praktikanten)		50.550	29.965	29.734	29.734	29.734	29.734
502220 Dienstbezüge und dergleichen - Arbeitnehmer - Leistungszulagen und Leistungsentgelte nach § 18 TVöD	37.831						
502990 Sonstige - u.a. Beschäftigte im Rahmen eines freiwilligen sozialen Jahres	5.836	9.750	9.945	9.945	9.945	9.945	9.945
503200 Beiträge zu Versorgungskassen - Arbeitnehmer, Auszubildende, Praktikanten	31.160	34.528	36.182	36.201	36.201	36.201	36.201
504200 Beiträge zur gesetzlichen Sozialversicherung - Arbeitnehmer, Auszubildende, Praktikanten	84.834	95.531	100.872	100.793	100.793	100.793	100.793
505210 Beiträge zur Beihilfeversicherung - Arbeitnehmer	32	3	3	3	3	3	3
506290 Personalebenaufwendungen - Arbeitnehmer - Sonstige (z.B. Überstunden- oder Mehrarbeitsvergütung, Zuwendungen Dienstjubiläen)	309	300	35				
509000 Pauschalierte Lohnsteuer	1.124	1.408	1.531	1.531	1.531	1.531	1.531
E10 Aufwendungen für Sach- und Dienstleistungen	76.975	61.600	61.600	61.600	61.600	61.600	61.600
522110 Aufwendungen für Energie - Heizung	1.844	2.200	2.200	2.200	2.200	2.200	2.200
522120 Aufwendungen für Energie - allg. Stromverbrauch u. Beleuchtung	2.223	2.600	2.600	2.600	2.600	2.600	2.600
522200 Aufwendungen für Wasser / Abwasser	882	900	900	900	900	900	900
522300 Aufwendungen für Abfall	827	700	700	700	700	700	700

**Ergebnishaushalt 3652 Kindertagesstätten:**

Bezeichnung	Ergebnis Vorvorjahr 2020	Vorjahr 2021	Planjahr 2022	Planjahr 2023	Planjahr 2024	Planjahr 2025
523130 Unterhaltung der Grundstücke, Außenanlagen, Gebäude, Gebäudeeinricht. - Gebäude einschl. der Bestandteile, die dem Geb. zuzurechnen sind u. Außenanlage ** allg. Unterhalt	5.529	5.000	5.000	5.000	5.000	5.000
523231 Bewirtschaftung der Grundstücke, Außenanlagen, Gebäude, Gebäudeeinrichtungen - Reinigung	34.467	30.000	30.000	30.000	30.000	30.000
523700 Unterhaltung der Betriebs- und Geschäftsausstattung	443	300	300	300	300	300
523800 Geringwertige Geräte, Ausstattungs-, Ausrüstungs- und sonstige Gebrauchsgegenstände ** Wertgrenze < 1.000 €	2.074	4.000	4.000	4.000	4.000	4.000
523801 Geringwertige Geräte EDV Hard- und Software		300	300	300	300	300
524200 Essenskosten	13.413	12.000	12.000	12.000	12.000	12.000
524800 Sonstige bezogene Leistungen - Honorare ** evtl. Sprachförderung		500	500	500	500	500
524900 Sonstige Aufwendungen für Sachleistungen	1.824	1.500	1.500	1.500	1.500	1.500
524920 Aufwendungen für Sachleistungen - Verwendung Zuschuss Land	11.593					
525430 Kostenerstattungen - an den öffentlichen Bereich - an Gemeinden und Gemeindeverbände ** Erstattung an Kreis für Fachberatung	1.857	1.600	1.600	1.600	1.600	1.600
E11 Abschreibungen		14.806	15.975	15.558	15.481	14.602
539900 Sonstige Abschreibungen		14.806	15.975	15.558	15.481	14.602
E14 Sonstige laufende Aufwendungen	8.684	8.320	11.270	8.770	8.770	8.770
561200 Aufwendungen für Aus- und Fortbildung, Umschulung ** Nach der neuen FK-Vereinbarung müssen sich Kita-Leitungen im Jahr 2022 weiter qualifizieren.	1.016	1.000	3.500	1.000	1.000	1.000
561310 Aufwendungen für übernommene Reisekosten für Dienstreisen und Dienstgänge - Fahrtkosten, Tagegeld		50	50	50	50	50
561900 Sonstige Personalnebenaufwendungen ** Kosten für med. Untersuchungen	284	1.000	1.000	1.000	1.000	1.000
562100 Mieten und Pachten ** Kopierer	342	250	450	450	450	450
562440 Datenverarbeitung - Unterhaltung Hardware		100	100	100	100	100
562900 Sonstige Aufwendungen für die Inanspruchnahme von Rechten und Diensten ** GEZ, Gema	226	220	220	220	220	220
563100 Büromaterial	1.027	900	900	900	900	900
563220 Fachliteratur, Zeitschriften - Zeitschriften	1.251	800	800	800	800	800
563410 Telefon, Datenübertragungskosten - Fernmeldegebühren	1.137	1.000	1.000	1.000	1.000	1.000
564180 Versicherungsbeiträge - Versicherungen allgemein	2.969	3.000	3.250	3.250	3.250	3.250
565510 Wertberichtigungen zu Forderungen - Einzelwertberichtigung	432					
<b>E15 Summe der laufenden Aufwendungen aus Verwaltungstätigkeit</b>	<b>661.077</b>	<b>685.078</b>	<b>721.708</b>	<b>718.465</b>	<b>718.388</b>	<b>717.509</b>
<b>E16 Laufendes Ergebnis aus Verwaltungstätigkeit</b>	<b>- 186.032</b>	<b>- 279.669</b>	<b>- 315.894</b>	<b>- 313.015</b>	<b>- 312.938</b>	<b>- 312.060</b>
<b>E19 Saldo der Zins- und sonstigen Finanzerträge und -aufwendungen</b>						
<b>E20 Ordentliches Ergebnis</b>	<b>- 186.032</b>	<b>- 279.669</b>	<b>- 315.894</b>	<b>- 313.015</b>	<b>- 312.938</b>	<b>- 312.060</b>
<b>E21 Außerordentliches Ergebnis</b>						
E22b Aufwendungen aus internen Leistungsbeziehungen		1.332	1.423	1.423	1.423	1.423
581000 Aufwendungen aus internen Leistungsbeziehungen		1.332	1.423	1.423	1.423	1.423
<b>E22 Saldo aus internen Leistungsbeziehungen</b>		<b>- 1.332</b>	<b>- 1.423</b>	<b>- 1.423</b>	<b>- 1.423</b>	<b>- 1.423</b>

### Ergebnishaushalt 3652 Kindertagesstätten:

Bezeichnung	Ergebnis Vorvorjahr 2020	Vorjahr 2021	Planjahr 2022	Planjahr 2023	Planjahr 2024	Planjahr 2025
<b>E23 Jahresergebnis (Jahresüberschuss / Jahresfehlbetrag)</b>	- 186.032	- 281.001	- 317.317	- 314.438	- 314.361	- 313.483

\*\* : Buchungsstelle - Bemerkung

### Maßnahmen 3652 Kindertagesstätten:

#### 20006 Hochbaumaßnahme 2. Erweiterung Kita

	bis einschl. des Haushaltsvorjahres bereitgestellte Mittel	Ansatz des Haushaltsjahres 2022	Planungsdaten des Haushaltsfolgejahres 2023	Planungsdaten des zweiten Haushaltsfolgejahres 2024	Planungsdaten des dritten Haushaltsfolgejahres 2025	Planungsdaten der weiteren Haushaltsfolgejahre bis zum Abschluss der Maßnahme	Gesamtein-/auszahlungen (über den Gesamtzeitraum der Maßnahme)
Summe der Einzahlungen aus Investitionstätigkeit							
Summe der Auszahlungen aus Investitionstätigkeit	135.000	300.000					435.000
<b>Saldo der Ein- und Auszahlungen aus Investitionstätigkeit</b>	<b>- 135.000</b>	<b>- 300.000</b>					<b>- 435.000</b>

#### 20008 Hochbau - Brandschutz Kita

	bis einschl. des Haushaltsvorjahres bereitgestellte Mittel	Ansatz des Haushaltsjahres 2022	Planungsdaten des Haushaltsfolgejahres 2023	Planungsdaten des zweiten Haushaltsfolgejahres 2024	Planungsdaten des dritten Haushaltsfolgejahres 2025	Planungsdaten der weiteren Haushaltsfolgejahre bis zum Abschluss der Maßnahme	Gesamtein-/auszahlungen (über den Gesamtzeitraum der Maßnahme)
Summe der Einzahlungen aus Investitionstätigkeit							
Summe der Auszahlungen aus Investitionstätigkeit	58.100						58.100
<b>Saldo der Ein- und Auszahlungen aus Investitionstätigkeit</b>	<b>- 58.100</b>						<b>- 58.100</b>

#### 90000 Erwerb/Verkauf bew. Vermögens

	bis einschl. des Haushaltsvorjahres bereitgestellte Mittel	Ansatz des Haushaltsjahres 2022	Planungsdaten des Haushaltsfolgejahres 2023	Planungsdaten des zweiten Haushaltsfolgejahres 2024	Planungsdaten des dritten Haushaltsfolgejahres 2025	Planungsdaten der weiteren Haushaltsfolgejahre bis zum Abschluss der Maßnahme	Gesamtein-/auszahlungen (über den Gesamtzeitraum der Maßnahme)
Summe der Einzahlungen aus Investitionstätigkeit	2.119						2.119
Summe der Auszahlungen aus Investitionstätigkeit	25.805	7.000	2.000	2.000	2.000		38.805
<b>Saldo der Ein- und Auszahlungen aus Investitionstätigkeit</b>	<b>- 23.686</b>	<b>- 7.000</b>	<b>- 2.000</b>	<b>- 2.000</b>	<b>- 2.000</b>		<b>- 36.686</b>

**Maßnahmen 3652 Kindertagesstätten:**

**96000 Hard- u. Software**

	bis einschl. des Haushalts- vorjahres bereitgestellte Mittel	Ansatz des Haushalts- jahres 2022	Planungs- daten des Haushalts- folgejahres 2023	Planungs- daten des zweiten Haushalts- folgejahres 2024	Planungs- daten des dritten Haushalts- folgejahres 2025	Planungs- daten der weiteren Haushalts- folgejahre bis zum Abschluss der Maßnahme	Gesamtein-/ auszahlungen (über den Gesamtzeitraum der Maßnahme)
Summe der Einzahlungen aus Investitionstätigkeit							
Summe der Auszahlungen aus Investitionstätigkeit	2.971						2.971
<b>Saldo der Ein- und Auszahlungen aus Investitionstätigkeit</b>	<b>- 2.971</b>						<b>- 2.971</b>

<b>Produkt - Nr.:</b>	<b>Produkt - Bezeichnung:</b>	<b>Haushaltsjahr:</b>
<b>3661</b>	<b>Einrichtungen der Jugendarbeit - Jugendtreff</b>	<b>2022</b>

<b>Ergebnishaushalt 3661 Einrichtungen der Jugendarbeit - Jugendtreff:</b>						
<b>Bezeichnung</b>	<b>Ergebnis Vorvorjahr 2020</b>	<b>Vorjahr 2021</b>	<b>Planjahr 2022</b>	<b>Planjahr 2023</b>	<b>Planjahr 2024</b>	<b>Planjahr 2025</b>
E2 Zuwendungen, allgemeine Umlagen und sonstige		147	147	147	147	147
415100 Erträge aus der Auflösung von Sonderposten aus Zuwendungen		147	147	147	147	147
<b>E8 Summe der laufenden Erträge aus Verwaltungstätigkeit</b>		<b>147</b>	<b>147</b>	<b>147</b>	<b>147</b>	<b>147</b>
E10 Aufwendungen für Sach- und Dienstleistungen	45	1.650	1.050	650	650	650
523130 Unterhaltung der Grundstücke, Außenanlagen, Gebäude, Gebäudeeinricht. - Gebäude einschl. der Bestandteile, die dem Geb. zuzurechnen sind u. Außenanlage		1.500	500	500	500	500
523700 Unterhaltung der Betriebs- und Geschäftsausstattung	45	50	50	50	50	50
523800 Geringwertige Geräte, Ausstattungs-, Ausrüstungs- und sonstige Gebrauchsgegenstände		100	500	100	100	100
E11 Abschreibungen		2.032	2.032	2.032	2.032	2.032
539900 Sonstige Abschreibungen		2.032	2.032	2.032	2.032	2.032
E14 Sonstige laufende Aufwendungen	227	230	240	240	240	240
562900 Sonstige Aufwendungen für die Inanspruchnahme von Rechten und Diensten	70	70	70	70	70	70
** GEZ						
564180 Versicherungsbeiträge - Versicherungen allgemein	157	160	170	170	170	170
<b>E15 Summe der laufenden Aufwendungen aus Verwaltungstätigkeit</b>	<b>273</b>	<b>3.912</b>	<b>3.322</b>	<b>2.922</b>	<b>2.922</b>	<b>2.922</b>
<b>E16 Laufendes Ergebnis aus Verwaltungstätigkeit</b>	<b>- 273</b>	<b>- 3.765</b>	<b>- 3.175</b>	<b>- 2.775</b>	<b>- 2.775</b>	<b>- 2.775</b>
<b>E19 Saldo der Zins- und sonstigen Finanzerträge und -aufwendungen</b>						
<b>E20 Ordentliches Ergebnis</b>	<b>- 273</b>	<b>- 3.765</b>	<b>- 3.175</b>	<b>- 2.775</b>	<b>- 2.775</b>	<b>- 2.775</b>
<b>E21 Außerordentliches Ergebnis</b>						
<b>E22 Saldo aus internen Leistungsbeziehungen</b>						
<b>E23 <u>Jahresergebnis (Jahresüberschuss / Jahresfehlbetrag)</u></b>	<b><u>- 273</u></b>	<b><u>- 3.765</u></b>	<b><u>- 3.175</u></b>	<b><u>- 2.775</u></b>	<b><u>- 2.775</u></b>	<b><u>- 2.775</u></b>

\*\* : Buchungsstelle - Bemerkung

<b>Produkt - Nr.:</b>	<b>Produkt - Bezeichnung:</b>	<b>Haushaltsjahr:</b>
<b>3662</b>	<b>Spielplätze</b>	<b>2022</b>

<b>Ergebnishaushalt 3662 Spielplätze:</b>							
<b>Bezeichnung</b>	<b>Ergebnis Vorvorjahr 2020</b>	<b>Vorjahr 2021</b>	<b>Planjahr 2022</b>	<b>Planjahr 2023</b>	<b>Planjahr 2024</b>	<b>Planjahr 2025</b>	
E2	Zuwendungen, allgemeine Umlagen und sonstige		1.487	1.487	1.487	1.487	1.487
	415100 Erträge aus der Auflösung von Sonderposten aus Zuwendungen		1.487	1.487	1.487	1.487	1.487
<b>E8</b>	<b>Summe der laufenden Erträge aus Verwaltungstätigkeit</b>		<b>1.487</b>	<b>1.487</b>	<b>1.487</b>	<b>1.487</b>	<b>1.487</b>
E9	Personal- und Versorgungsaufwendungen	5.085	5.240	5.542	5.524	5.524	5.524
	502210 Dienstbezüge und dergleichen - Arbeitnehmer - Vergütungen und Entgelte	3.942	4.049	4.290	4.290	4.290	4.290
	502220 Dienstbezüge und dergleichen - Arbeitnehmer - Leistungszulagen und Leistungsentgelte nach § 18 TVöD	18					
	503200 Beiträge zu Versorgungskassen - Arbeitnehmer, Auszubildende, Praktikanten	302	316	335	335	335	335
	504200 Beiträge zur gesetzlichen Sozialversicherung - Arbeitnehmer, Auszubildende, Praktikanten	811	854	884	884	884	884
	505210 Beiträge zur Beihilfeversicherung - Arbeitnehmer	1	2	2	2	2	2
	506290 Personalnebenaufwendungen - Arbeitnehmer - Sonstige (z.B. Überstunden- oder Mehrarbeitsvergütung, Zuwendungen Dienstjubiläen)			18			
	509000 Pauschalierte Lohnsteuer	9	19	13	13	13	13
E10	Aufwendungen für Sach- und Dienstleistungen	173	2.190	2.690	2.690	2.690	2.690
	522200 Aufwendungen für Wasser / Abwasser		90	90	90	90	90
	523110 Unterhaltung der Grundstücke, Außenanlagen, Gebäude - Grundstücke ** Sandreinigung		2.000	2.500	2.500	2.500	2.500
	523130 Unterhaltung der Grundstücke, Außenanlagen, Gebäude, Gebäudeeinricht. - Gebäude einschl. der Bestandteile, die dem Geb. zuzurechnen sind u. Außenanlage	173	100	100	100	100	100
E11	Abschreibungen		2.494	2.384	2.364	2.364	2.364
	539900 Sonstige Abschreibungen		2.494	2.384	2.364	2.364	2.364
<b>E15</b>	<b>Summe der laufenden Aufwendungen aus Verwaltungstätigkeit</b>	<b>5.257</b>	<b>9.924</b>	<b>10.616</b>	<b>10.578</b>	<b>10.578</b>	<b>10.578</b>
<b>E16</b>	<b>Laufendes Ergebnis aus Verwaltungstätigkeit</b>	<b>- 5.257</b>	<b>- 8.437</b>	<b>- 9.129</b>	<b>- 9.091</b>	<b>- 9.091</b>	<b>- 9.091</b>
<b>E19</b>	<b>Saldo der Zins- und sonstigen Finanzerträge und -aufwendungen</b>						
<b>E20</b>	<b>Ordentliches Ergebnis</b>	<b>- 5.257</b>	<b>- 8.437</b>	<b>- 9.129</b>	<b>- 9.091</b>	<b>- 9.091</b>	<b>- 9.091</b>
<b>E21</b>	<b>Außerordentliches Ergebnis</b>						
E22b	Aufwendungen aus internen Leistungsbeziehungen		666	712	712	712	712
	581000 Aufwendungen aus internen Leistungsbeziehungen		666	712	712	712	712
<b>E22</b>	<b>Saldo aus internen Leistungsbeziehungen</b>		<b>- 666</b>	<b>- 712</b>	<b>- 712</b>	<b>- 712</b>	<b>- 712</b>
<b>E23</b>	<b>Jahresergebnis (Jahresüberschuss / Jahresfehlbetrag)</b>	<b>- 5.257</b>	<b>- 9.103</b>	<b>- 9.841</b>	<b>- 9.803</b>	<b>- 9.803</b>	<b>- 9.803</b>

\*\* : Buchungsstelle - Bemerkung

<b>Produkt - Nr.:</b>	<b>Produkt - Bezeichnung:</b>	<b>Haushaltsjahr:</b>
4241	Sportplätze	2022

<b>Ergebnishaushalt 4241 Sportplätze:</b>						
<b>Bezeichnung</b>	<b>Ergebnis Vorvorjahr 2020</b>	<b>Vorjahr 2021</b>	<b>Planjahr 2022</b>	<b>Planjahr 2023</b>	<b>Planjahr 2024</b>	<b>Planjahr 2025</b>
E2 Zuwendungen, allgemeine Umlagen und sonstige		98	98	98	98	98
415100 Erträge aus der Auflösung von Sonderposten aus Zuwendungen		98	98	98	98	98
<b>E8 Summe der laufenden Erträge aus Verwaltungstätigkeit</b>		<b>98</b>	<b>98</b>	<b>98</b>	<b>98</b>	<b>98</b>
E10 Aufwendungen für Sach- und Dienstleistungen	330					
523130 Unterhaltung der Grundstücke, Außenanlagen, Gebäude, Gebäudeeinricht. - Gebäude einschl. der Bestandteile, die dem Geb. zuzurechnen sind u. Außenanlage	330					
E11 Abschreibungen		633	633	633	633	633
539900 Sonstige Abschreibungen		633	633	633	633	633
<b>E15 Summe der laufenden Aufwendungen aus Verwaltungstätigkeit</b>	<b>330</b>	<b>633</b>	<b>633</b>	<b>633</b>	<b>633</b>	<b>633</b>
<b>E16 Laufendes Ergebnis aus Verwaltungstätigkeit</b>	<b>- 330</b>	<b>- 535</b>	<b>- 535</b>	<b>- 535</b>	<b>- 535</b>	<b>- 535</b>
<b>E19 Saldo der Zins- und sonstigen Finanzerträge und -aufwendungen</b>						
<b>E20 Ordentliches Ergebnis</b>	<b>- 330</b>	<b>- 535</b>	<b>- 535</b>	<b>- 535</b>	<b>- 535</b>	<b>- 535</b>
<b>E21 Außerordentliches Ergebnis</b>						
<b>E22 Saldo aus internen Leistungsbeziehungen</b>						
<b><u>E23 Jahresergebnis (Jahresüberschuss / Jahresfehlbetrag)</u></b>	<b><u>- 330</u></b>	<b><u>- 535</u></b>	<b><u>- 535</u></b>	<b><u>- 535</u></b>	<b><u>- 535</u></b>	<b><u>- 535</u></b>

\*\* : Buchungsstelle - Bemerkung



<b>Produkt - Nr.:</b>	<b>Produkt - Bezeichnung:</b>	<b>Haushaltsjahr:</b>
<b>4243</b>	<b>Sporthallen (inkl. Gaststätten)</b>	<b>2022</b>

<b>Ergebnishaushalt 4243 Sporthallen (inkl. Gaststätten):</b>							
<b>Bezeichnung</b>	<b>Ergebnis Vorvorjahr 2020</b>	<b>Vorjahr 2021</b>	<b>Planjahr 2022</b>	<b>Planjahr 2023</b>	<b>Planjahr 2024</b>	<b>Planjahr 2025</b>	
E2	Zuwendungen, allgemeine Umlagen und sonstige		5.286	5.286	5.286	5.286	5.286
	415100 Erträge aus der Auflösung von Sonderposten aus Zuwendungen		5.286	5.286	5.286	5.286	5.286
E5	Privatrechtliche Leistungsentgelte	12.633	13.800	10.200	10.200	10.200	10.200
	441200 Privatrechtliche Leistungsentgelte - Mieten und Pachten ** Kostenstelle Halle		1.000	1.000	1.000	1.000	1.000
	441201 Privatrechtliche Leistungsentgelte - Miete für Gaststätte ** Kostenstelle 4244 (Gaststätte)	11.100	11.100	7.500	7.500	7.500	7.500
	441920 Privatrechtliche Leistungsentgelte - Nutzungsentgelt für Stromeinspeisung	1.533	1.700	1.700	1.700	1.700	1.700
E6	Kostenerstattungen und Kostenumlagen	16.098	11.100	13.500	13.500	13.500	13.500
	442901 Kostenerstattungen und Kostenumlagen - von Sonstigen - Nebenkosten	16.098	11.100	13.500	13.500	13.500	13.500
<b>E8</b>	<b>Summe der laufenden Erträge aus Verwaltungstätigkeit</b>	<b>28.731</b>	<b>30.186</b>	<b>28.986</b>	<b>28.986</b>	<b>28.986</b>	<b>28.986</b>
E9	Personal- und Versorgungsaufwendungen	25.424	26.197	27.702	27.614	27.614	27.614
	502210 Dienstbezüge und dergleichen - Arbeitnehmer - Vergütungen und Entgelte	19.711	20.247	21.450	21.450	21.450	21.450
	502220 Dienstbezüge und dergleichen - Arbeitnehmer - Leistungszulagen und Leistungsentgelte nach § 18 TVöD	92					
	503200 Beiträge zu Versorgungskassen - Arbeitnehmer, Auszubildende, Praktikanten	1.512	1.578	1.673	1.673	1.673	1.673
	504200 Beiträge zur gesetzlichen Sozialversicherung - Arbeitnehmer, Auszubildende, Praktikanten	4.056	4.269	4.418	4.418	4.418	4.418
	505210 Beiträge zur Beihilfeversicherung - Arbeitnehmer	7	8	8	8	8	8
	506290 Personalebenaufwendungen - Arbeitnehmer - Sonstige (z.B. Überstunden- oder Mehrarbeitsvergütung, Zuwendungen Dienstjubiläen)			88			
	509000 Pauschalierte Lohnsteuer	46	95	65	65	65	65
E10	Aufwendungen für Sach- und Dienstleistungen	33.559	51.300	61.300	41.300	41.300	41.300
	522110 Aufwendungen für Energie - Heizung ** Anteilige Erstattung mit NK	5.048	8.000	8.000	8.000	8.000	8.000
	522120 Aufwendungen für Energie - allg. Stromverbrauch u. Beleuchtung ** Anteilige Erstattung mit NK	1.146	1.800	1.800	1.800	1.800	1.800
	522200 Aufwendungen für Wasser / Abwasser ** Anteilige Erstattung mit NK	3.929	4.000	4.000	4.000	4.000	4.000
	523130 Unterhaltung der Grundstücke, Außenanlagen, Gebäude, Gebäudeeinricht. - Gebäude einschl. der Bestandteile, die dem Geb. zuzurechnen sind u. Außenanlage ** allg. Unterhalt (20 T €); Erneuerung WC- und Waschtischanlagen EG und KG (20.000 €)	19.341	30.000	40.000	20.000	20.000	20.000
	523231 Bewirtschaftung der Grundstücke, Außenanlagen, Gebäude, Gebäudeeinrichtungen - Reinigung	3.837	7.000	7.000	7.000	7.000	7.000
	523800 Geringwertige Geräte, Ausstattungs-, Ausrüstungs- und sonstige Gebrauchsgegenstände	258	500	500	500	500	500
E11	Abschreibungen		17.912	17.912	17.912	17.912	17.912
	539900 Sonstige Abschreibungen		17.912	17.912	17.912	17.912	17.912
E14	Sonstige laufende Aufwendungen	6.699	2.800	2.900	2.900	2.900	2.900
	562100 Mieten und Pachten	4.896					

### Ergebnishaushalt 4243 Sporthallen (inkl. Gaststätten):

Bezeichnung	Ergebnis Vorvorjahr 2020	Vorjahr 2021	Planjahr 2022	Planjahr 2023	Planjahr 2024	Planjahr 2025
562590 Sachverständigen-, Gerichts- und ähnliche Aufwendungen - Sonstige ** TÜV-Prüfungen, Brandschutzgutachten Sporthalle		1.000	1.000	1.000	1.000	1.000
564180 Versicherungsbeiträge - Versicherungen allgemein	1.803	1.800	1.900	1.900	1.900	1.900
<b>E15 Summe der laufenden Aufwendungen aus Verwaltungstätigkeit</b>	<b>65.682</b>	<b>98.209</b>	<b>109.814</b>	<b>89.726</b>	<b>89.726</b>	<b>89.726</b>
<b>E16 Laufendes Ergebnis aus Verwaltungstätigkeit</b>	<b>- 36.951</b>	<b>- 68.023</b>	<b>- 80.828</b>	<b>- 60.740</b>	<b>- 60.740</b>	<b>- 60.740</b>
<b>E19 Saldo der Zins- und sonstigen Finanzerträge und -aufwendungen</b>						
<b>E20 Ordentliches Ergebnis</b>	<b>- 36.951</b>	<b>- 68.023</b>	<b>- 80.828</b>	<b>- 60.740</b>	<b>- 60.740</b>	<b>- 60.740</b>
<b>E21 Außerordentliches Ergebnis</b>						
E22b Aufwendungen aus internen Leistungsbeziehungen		3.331	3.558	3.558	3.558	3.558
581000 Aufwendungen aus internen Leistungsbeziehungen		3.331	3.558	3.558	3.558	3.558
<b>E22 Saldo aus internen Leistungsbeziehungen</b>		<b>- 3.331</b>	<b>- 3.558</b>	<b>- 3.558</b>	<b>- 3.558</b>	<b>- 3.558</b>
<b>E23 Jahresergebnis (Jahresüberschuss / Jahresfehlbetrag)</b>	<b>- 36.951</b>	<b>- 71.354</b>	<b>- 84.386</b>	<b>- 64.298</b>	<b>- 64.298</b>	<b>- 64.298</b>

\*\* : Buchungsstelle - Bemerkung

### Maßnahmen 4243 Sporthallen (inkl. Gaststätten):

#### 30004 Nachträgliche AHK

	bis einschl. des Haushaltsvorjahres bereitgestellte Mittel	Ansatz des Haushaltsjahres 2022	Planungsdaten des Haushaltsfolgejahres 2023	Planungsdaten des zweiten Haushaltsfolgejahres 2024	Planungsdaten des dritten Haushaltsfolgejahres 2025	Planungsdaten der weiteren Haushaltsfolgejahre bis zum Abschluss der Maßnahme	Gesamtein-/auszahlungen (über den Gesamtzeitraum der Maßnahme)
Summe der Einzahlungen aus Investitionstätigkeit							
Summe der Auszahlungen aus Investitionstätigkeit							
<b>Saldo der Ein- und Auszahlungen aus Investitionstätigkeit</b>							

<b>Produkt - Nr.:</b>	<b>Produkt - Bezeichnung:</b>	<b>Haushaltsjahr:</b>
<b>5110</b>	<b>Räumliche Planungs- und Entwicklungsmaßnahmen</b>	<b>2022</b>

<b>Ergebnishaushalt 5110 Räumliche Planungs- und Entwicklungsmaßnahmen:</b>						
<b>Bezeichnung</b>	<b>Ergebnis Vorvorjahr 2020</b>	<b>Vorjahr 2021</b>	<b>Planjahr 2022</b>	<b>Planjahr 2023</b>	<b>Planjahr 2024</b>	<b>Planjahr 2025</b>
E2 Zuwendungen, allgemeine Umlagen und sonstige 415100 Erträge aus der Auflösung von Sonderposten aus Zuwendungen		3.531 3.531				
E4 Öffentlich-rechtliche Leistungsentgelte 431200 Gebühren für die Erteilung von Bescheiden (u.a. Genehmigungen, Ablehnungen, Untersagungen) ** Negativzeugnis	750 750	500 500	500 500	500 500	500 500	500 500
<b>E8 Summe der laufenden Erträge aus Verwaltungstätigkeit</b>	<b>750</b>	<b>4.031</b>	<b>500</b>	<b>500</b>	<b>500</b>	<b>500</b>
E10 Aufwendungen für Sach- und Dienstleistungen 529204 Sonstige Aufwendungen für Sach- und Dienstleistungen - LEADER ** projektunabhängigen kommunalen Mittel				480 480	480 480	480 480
E11 Abschreibungen 539900 Sonstige Abschreibungen		3.923 3.923				
E14 Sonstige laufende Aufwendungen 562550 Aufwendungen für die Erstellung von Bebauungsplänen ** BBP "Alter Ortskern"; Neubaugebiet/KiTa 562551 Sachverständigen-, Gerichts- und ähnliche Aufwendungen - Aufwendungen für Ingenieurleistungen ** Erstellung von Ausgleichsflächen und Ökokonto		7.000 5.000 2.000	102.000 100.000 2.000	22.000 20.000 2.000	7.000 5.000 2.000	7.000 5.000 2.000
<b>E15 Summe der laufenden Aufwendungen aus Verwaltungstätigkeit</b>		<b>10.923</b>	<b>102.000</b>	<b>22.480</b>	<b>7.480</b>	<b>7.480</b>
<b>E16 Laufendes Ergebnis aus Verwaltungstätigkeit</b>	<b>750</b>	<b>- 6.892</b>	<b>- 101.500</b>	<b>- 21.980</b>	<b>- 6.980</b>	<b>- 6.980</b>
<b>E19 Saldo der Zins- und sonstigen Finanzerträge und -aufwendungen</b>						
<b>E20 Ordentliches Ergebnis</b>	<b>750</b>	<b>- 6.892</b>	<b>- 101.500</b>	<b>- 21.980</b>	<b>- 6.980</b>	<b>- 6.980</b>
<b>E21 Außerordentliches Ergebnis</b>						
<b>E22 Saldo aus internen Leistungsbeziehungen</b>						
<b>E23 Jahresergebnis (Jahresüberschuss / Jahresfehlbetrag)</b>	<b>750</b>	<b>- 6.892</b>	<b>- 101.500</b>	<b>- 21.980</b>	<b>- 6.980</b>	<b>- 6.980</b>

\*\* : Buchungsstelle - Bemerkung

<b>Produkt - Nr.:</b>	<b>Produkt - Bezeichnung:</b>	<b>Haushaltsjahr:</b>
<b>5410</b>	<b>Gemeindestraßen, Plätze</b>	<b>2022</b>

<b>Ergebnishaushalt 5410 Gemeindestraßen, Plätze:</b>							
<b>Bezeichnung</b>	<b>Ergebnis Vorvorjahr 2020</b>	<b>Vorjahr 2021</b>	<b>Planjahr 2022</b>	<b>Planjahr 2023</b>	<b>Planjahr 2024</b>	<b>Planjahr 2025</b>	
E2	Zuwendungen, allgemeine Umlagen und sonstige		48.566	48.566	48.566	48.566	48.566
	415100 Erträge aus der Auflösung von Sonderposten aus Zuwendungen		48.566	48.566	48.566	48.566	48.566
E5	Privatrechtliche Leistungsentgelte	247	800	800	800	800	800
	441200 Privatrechtliche Leistungsentgelte - Mieten und Pachten ** Plakatanschlag	247	800	800	800	800	800
E7	Sonstige laufende Erträge	28.331	32.000	32.000	32.000	32.000	32.000
	462510 Konzessionsabgaben Elektrizitätsversorgung	25.034	29.000	29.000	29.000	29.000	29.000
	462520 Konzessionsabgaben Gasversorgung	3.297	3.000	3.000	3.000	3.000	3.000
<b>E8</b>	<b>Summe der laufenden Erträge aus Verwaltungstätigkeit</b>	<b>28.578</b>	<b>81.366</b>	<b>81.366</b>	<b>81.366</b>	<b>81.366</b>	<b>81.366</b>
E9	Personal- und Versorgungsaufwendungen	10.169	10.479	11.080	11.045	11.045	11.045
	502210 Dienstbezüge und dergleichen - Arbeitnehmer - Vergütungen und Entgelte	7.884	8.099	8.580	8.580	8.580	8.580
	502220 Dienstbezüge und dergleichen - Arbeitnehmer - Leistungszulagen und Leistungsentgelte nach § 18 TVöD	37					
	503200 Beiträge zu Versorgungskassen - Arbeitnehmer, Auszubildende, Praktikanten	604	631	669	669	669	669
	504200 Beiträge zur gesetzlichen Sozialversicherung - Arbeitnehmer, Auszubildende, Praktikanten	1.623	1.708	1.767	1.767	1.767	1.767
	505210 Beiträge zur Beihilfeversicherung - Arbeitnehmer	3	3	3	3	3	3
	506290 Personalebenaufwendungen - Arbeitnehmer - Sonstige (z.B. Überstunden- oder Mehrarbeitsvergütung, Zuwendungen Dienstjubiläen)			35			
	509000 Pauschalierte Lohnsteuer	19	38	26	26	26	26
E10	Aufwendungen für Sach- und Dienstleistungen	53.252	61.000	64.000	59.000	59.000	59.000
	523210 Bewirtschaftung der Grundstücke, Außenanlagen, Gebäude und Gebäudeeinrichtungen - Grundstücke (LWK-Beitr. u. OFW) ** Oberflächenentwässerung, 1,23 €/m²	50.694	49.000	47.000	47.000	47.000	47.000
	523380 Unterhaltung des Infrastrukturvermögens - Straßen, Wege, Plätze und Verkehrslenkungsanlagen ** u.a. Gehwegausbau Waldstraße (5.000 €) + sonst. Unterhalt	2.558	2.000	7.000	2.000	2.000	2.000
	523381 Unterhaltung des Infrastrukturvermögens - Brücken ** wiederkehrende Brückenprüfung, Planung und Reparatur		10.000	10.000	10.000	10.000	10.000
	525310 Kostenerstattungen - an Sondervermögen - an Eigenbetriebe ** neu: -523210						
E11	Abschreibungen		55.940	55.898	55.148	55.002	55.001
	539900 Sonstige Abschreibungen		55.940	55.898	55.148	55.002	55.001
<b>E15</b>	<b>Summe der laufenden Aufwendungen aus Verwaltungstätigkeit</b>	<b>63.421</b>	<b>127.419</b>	<b>130.978</b>	<b>125.193</b>	<b>125.047</b>	<b>125.046</b>
<b>E16</b>	<b>Laufendes Ergebnis aus Verwaltungstätigkeit</b>	<b>- 34.843</b>	<b>- 46.053</b>	<b>- 49.612</b>	<b>- 43.827</b>	<b>- 43.681</b>	<b>- 43.680</b>
<b>E19</b>	<b>Saldo der Zins- und sonstigen Finanzerträge und -aufwendungen</b>						
<b>E20</b>	<b>Ordentliches Ergebnis</b>	<b>- 34.843</b>	<b>- 46.053</b>	<b>- 49.612</b>	<b>- 43.827</b>	<b>- 43.681</b>	<b>- 43.680</b>
<b>E21</b>	<b>Außerordentliches Ergebnis</b>						
E22b	Aufwendungen aus internen Leistungsbeziehungen		1.332	1.423	1.423	1.423	1.423

### Ergebnishaushalt 5410 Gemeindestraßen, Plätze:

Bezeichnung	Ergebnis Vorvorjahr 2020	Vorjahr 2021	Planjahr 2022	Planjahr 2023	Planjahr 2024	Planjahr 2025
581000 Aufwendungen aus internen Leistungsbeziehungen		1.332	1.423	1.423	1.423	1.423
<b>E22 Saldo aus internen Leistungsbeziehungen</b>		- 1.332	- 1.423	- 1.423	- 1.423	- 1.423
<b>E23 Jahresergebnis (Jahresüberschuss / Jahresfehlbetrag)</b>	<b>- 34.843</b>	<b>- 47.385</b>	<b>- 51.035</b>	<b>- 45.250</b>	<b>- 45.104</b>	<b>- 45.103</b>

\*\* : Buchungsstelle - Bemerkung

### Maßnahmen 5410 Gemeindestraßen, Plätze:

#### 10007 Tiefbaumaßnahmen Jahnstraße

	bis einschl. des Haushaltsvorjahres bereitgestellte Mittel	Ansatz des Haushaltsjahres 2022	Planungsdaten des Haushaltsfolgejahres 2023	Planungsdaten des zweiten Haushaltsfolgejahres 2024	Planungsdaten des dritten Haushaltsfolgejahres 2025	Planungsdaten der weiteren Haushaltsfolgejahre bis zum Abschluss der Maßnahme	Gesamtein-/auszahlungen (über den Gesamtzeitraum der Maßnahme)
Summe der Einzahlungen aus Investitionstätigkeit	288.000						288.000
Summe der Auszahlungen aus Investitionstätigkeit	595.895						595.895
<b>Saldo der Ein- und Auszahlungen aus Investitionstätigkeit</b>	<b>- 307.895</b>						<b>- 307.895</b>

#### 10040 Tiefbaumaßnahme barrierefreie Bushaltestelle

	bis einschl. des Haushaltsvorjahres bereitgestellte Mittel	Ansatz des Haushaltsjahres 2022	Planungsdaten des Haushaltsfolgejahres 2023	Planungsdaten des zweiten Haushaltsfolgejahres 2024	Planungsdaten des dritten Haushaltsfolgejahres 2025	Planungsdaten der weiteren Haushaltsfolgejahre bis zum Abschluss der Maßnahme	Gesamtein-/auszahlungen (über den Gesamtzeitraum der Maßnahme)
Summe der Einzahlungen aus Investitionstätigkeit		76.500					76.500
Summe der Auszahlungen aus Investitionstätigkeit	30.000	105.000					135.000
<b>Saldo der Ein- und Auszahlungen aus Investitionstätigkeit</b>	<b>- 30.000</b>	<b>- 28.500</b>					<b>- 58.500</b>

<b>Produkt - Nr.:</b>	<b>Produkt - Bezeichnung:</b>	<b>Haushaltsjahr:</b>
<b>5413</b>	<b>Kommunale Straßenreinigung, Winterdienst</b>	<b>2022</b>

<b>Ergebnishaushalt 5413 Kommunale Straßenreinigung, Winterdienst:</b>							
<b>Bezeichnung</b>	<b>Ergebnis Vorvorjahr 2020</b>	<b>Vorjahr 2021</b>	<b>Planjahr 2022</b>	<b>Planjahr 2023</b>	<b>Planjahr 2024</b>	<b>Planjahr 2025</b>	
<b>E8</b>	<b>Summe der laufenden Erträge aus Verwaltungstätigkeit</b>						
E9	Personal- und Versorgungsaufwendungen	5.085	5.240	5.542	5.524	5.524	5.524
	502210 Dienstbezüge und dergleichen - Arbeitnehmer - Vergütungen und Entgelte	3.942	4.049	4.290	4.290	4.290	4.290
	502220 Dienstbezüge und dergleichen - Arbeitnehmer - Leistungszulagen und Leistungsentgelte nach § 18 TVöD	18					
	503200 Beiträge zu Versorgungskassen - Arbeitnehmer, Auszubildende, Praktikanten	302	316	335	335	335	335
	504200 Beiträge zur gesetzlichen Sozialversicherung - Arbeitnehmer, Auszubildende, Praktikanten	811	854	884	884	884	884
	505210 Beiträge zur Beihilfeversicherung - Arbeitnehmer	1	2	2	2	2	2
	506290 Personalnebenaufwendungen - Arbeitnehmer - Sonstige (z.B. Überstunden- oder Mehrarbeitsvergütung, Zuwendungen Dienstjubiläen)			18			
	509000 Pauschalierte Lohnsteuer	9	19	13	13	13	13
<b>E15</b>	<b>Summe der laufenden Aufwendungen aus Verwaltungstätigkeit</b>	<b>5.085</b>	<b>5.240</b>	<b>5.542</b>	<b>5.524</b>	<b>5.524</b>	<b>5.524</b>
<b>E16</b>	<b>Laufendes Ergebnis aus Verwaltungstätigkeit</b>	<b>- 5.085</b>	<b>- 5.240</b>	<b>- 5.542</b>	<b>- 5.524</b>	<b>- 5.524</b>	<b>- 5.524</b>
<b>E19</b>	<b>Saldo der Zins- und sonstigen Finanzerträge und -aufwendungen</b>						
<b>E20</b>	<b>Ordentliches Ergebnis</b>	<b>- 5.085</b>	<b>- 5.240</b>	<b>- 5.542</b>	<b>- 5.524</b>	<b>- 5.524</b>	<b>- 5.524</b>
<b>E21</b>	<b>Außerordentliches Ergebnis</b>						
E22b	Aufwendungen aus internen Leistungsbeziehungen		666	712	712	712	712
	581000 Aufwendungen aus internen Leistungsbeziehungen		666	712	712	712	712
<b>E22</b>	<b>Saldo aus internen Leistungsbeziehungen</b>		<b>- 666</b>	<b>- 712</b>	<b>- 712</b>	<b>- 712</b>	<b>- 712</b>
<b>E23</b>	<b>Jahresergebnis (Jahresüberschuss / Jahresfehlbetrag)</b>	<b>- 5.085</b>	<b>- 5.906</b>	<b>- 6.254</b>	<b>- 6.236</b>	<b>- 6.236</b>	<b>- 6.236</b>

\*\* : Buchungsstelle - Bemerkung

<b>Produkt - Nr.:</b>	<b>Produkt - Bezeichnung:</b>	<b>Haushaltsjahr:</b>
<b>5416</b>	<b>Beleuchtung</b>	<b>2022</b>

<b>Ergebnishaushalt 5416 Beleuchtung:</b>						
<b>Bezeichnung</b>	<b>Ergebnis Vorvorjahr 2020</b>	<b>Vorjahr 2021</b>	<b>Planjahr 2022</b>	<b>Planjahr 2023</b>	<b>Planjahr 2024</b>	<b>Planjahr 2025</b>
E2 Zuwendungen, allgemeine Umlagen und sonstige		2.395	2.395	2.395	2.395	2.395
415100 Erträge aus der Auflösung von Sonderposten aus Zuwendungen		2.395	2.395	2.395	2.395	2.395
<b>E8 Summe der laufenden Erträge aus Verwaltungstätigkeit</b>		<b>2.395</b>	<b>2.395</b>	<b>2.395</b>	<b>2.395</b>	<b>2.395</b>
E10 Aufwendungen für Sach- und Dienstleistungen	2.839	4.300	4.500	4.500	4.500	4.500
522120 Aufwendungen für Energie - allg. Stromverbrauch u. Beleuchtung	2.839	3.800	3.000	3.000	3.000	3.000
523390 Unterhaltung des Infrastrukturvermögens - Sonstiges ** Reparatur		500	1.500	1.500	1.500	1.500
E11 Abschreibungen		5.877	5.877	5.877	5.877	5.877
539900 Sonstige Abschreibungen		5.877	5.877	5.877	5.877	5.877
E14 Sonstige laufende Aufwendungen	4.128	4.500	4.500	4.500	4.500	4.500
562910 Sonstige Aufwendungen für die Inanspruchnahme von Rechten und Diensten - Wartung ** Wartung	4.128	4.500	4.500	4.500	4.500	4.500
<b>E15 Summe der laufenden Aufwendungen aus Verwaltungstätigkeit</b>	<b>6.967</b>	<b>14.677</b>	<b>14.877</b>	<b>14.877</b>	<b>14.877</b>	<b>14.877</b>
<b>E16 Laufendes Ergebnis aus Verwaltungstätigkeit</b>	<b>- 6.967</b>	<b>- 12.282</b>	<b>- 12.482</b>	<b>- 12.482</b>	<b>- 12.482</b>	<b>- 12.482</b>
<b>E19 Saldo der Zins- und sonstigen Finanzerträge und -aufwendungen</b>						
<b>E20 Ordentliches Ergebnis</b>	<b>- 6.967</b>	<b>- 12.282</b>	<b>- 12.482</b>	<b>- 12.482</b>	<b>- 12.482</b>	<b>- 12.482</b>
<b>E21 Außerordentliches Ergebnis</b>						
<b>E22 Saldo aus internen Leistungsbeziehungen</b>						
<b>E23 Jahresergebnis (Jahresüberschuss / Jahresfehlbetrag)</b>	<b>- 6.967</b>	<b>- 12.282</b>	<b>- 12.482</b>	<b>- 12.482</b>	<b>- 12.482</b>	<b>- 12.482</b>

\*\* : Buchungsstelle - Bemerkung

<b>Maßnahmen 5416 Beleuchtung:</b>							
<b>11000 Straßenbeleuchtungsanlagen Erweiterung/Neubau</b>							
	<b>bis einschl. des Haushaltsvorjahres bereitgestellte Mittel</b>	<b>Ansatz des Haushaltsjahres 2022</b>	<b>Planungsdaten des Haushaltsfolgejahres 2023</b>	<b>Planungsdaten des zweiten Haushaltsfolgejahres 2024</b>	<b>Planungsdaten des dritten Haushaltsfolgejahres 2025</b>	<b>Planungsdaten der weiteren Haushaltsfolgejahre bis zum Abschluss der Maßnahme</b>	<b>Gesamtein-/auszahlungen (über den Gesamtzeitraum der Maßnahme)</b>
Summe der Einzahlungen aus Investitionstätigkeit	12.910						12.910
Summe der Auszahlungen aus Investitionstätigkeit	78.659	3.000	3.000	3.000	3.000		90.659
<b>Saldo der Ein- und Auszahlungen aus Investitionstätigkeit</b>	<b>- 65.748</b>	<b>- 3.000</b>	<b>- 3.000</b>	<b>- 3.000</b>	<b>- 3.000</b>		<b>- 77.748</b>

<b>Produkt - Nr.:</b>	<b>Produkt - Bezeichnung:</b>	<b>Haushaltsjahr:</b>
5511	Öffentliches Grün, Landschaftsbau u. Parkanlagen	2022

<b>Ergebnishaushalt 5511 Öffentliches Grün, Landschaftsbau u. Parkanlagen:</b>							
<b>Bezeichnung</b>	<b>Ergebnis Vorvorjahr 2020</b>	<b>Vorjahr 2021</b>	<b>Planjahr 2022</b>	<b>Planjahr 2023</b>	<b>Planjahr 2024</b>	<b>Planjahr 2025</b>	
<b>E8</b>	<b>Summe der laufenden Erträge aus Verwaltungstätigkeit</b>						
E9	Personal- und Versorgungsaufwendungen	15.254	15.719	16.622	16.569	16.569	16.569
	502210 Dienstbezüge und dergleichen - Arbeitnehmer - Vergütungen und Entgelte	11.826	12.148	12.870	12.870	12.870	12.870
	502220 Dienstbezüge und dergleichen - Arbeitnehmer - Leistungszulagen und Leistungsentgelte nach § 18 TVöD	55					
	503200 Beiträge zu Versorgungskassen - Arbeitnehmer, Auszubildende, Praktikanten	907	947	1.004	1.004	1.004	1.004
	504200 Beiträge zur gesetzlichen Sozialversicherung - Arbeitnehmer, Auszubildende, Praktikanten	2.434	2.562	2.651	2.651	2.651	2.651
	505210 Beiträge zur Beihilfeversicherung - Arbeitnehmer	4	5	5	5	5	5
	506290 Personalnebenaufwendungen - Arbeitnehmer - Sonstige (z.B. Überstunden- oder Mehrarbeitsvergütung, Zuwendungen Dienstjubiläen)			53			
	509000 Pauschalierte Lohnsteuer	28	57	39	39	39	39
E10	Aufwendungen für Sach- und Dienstleistungen	724	6.500	4.500	4.500	4.500	4.500
	522120 Aufwendungen für Energie - allg. Stromverbrauch u. Beleuchtung	336	300	300	300	300	300
	522200 Aufwendungen für Wasser / Abwasser	98	100	100	100	100	100
	523110 Unterhaltung der Grundstücke, Außenanlagen, Gebäude - Grundstücke	179	3.000	1.000	1.000	1.000	1.000
	523121 Unterhaltung der Grundstücke - Baumpflege		3.000	3.000	3.000	3.000	3.000
	** Baumpflanzungen + Baumpflege						
	523380 Unterhaltung des Infrastrukturvermögens - Straßen, Wege, Plätze und Verkehrslenkungsanlagen	48					
	524900 Sonstige Aufwendungen für Sachleistungen	63	100	100	100	100	100
	** Aktion saubere Landschaft						
<b>E15</b>	<b>Summe der laufenden Aufwendungen aus Verwaltungstätigkeit</b>	<b>15.978</b>	<b>22.219</b>	<b>21.122</b>	<b>21.069</b>	<b>21.069</b>	<b>21.069</b>
<b>E16</b>	<b>Laufendes Ergebnis aus Verwaltungstätigkeit</b>	<b>- 15.978</b>	<b>- 22.219</b>	<b>- 21.122</b>	<b>- 21.069</b>	<b>- 21.069</b>	<b>- 21.069</b>
<b>E19</b>	<b>Saldo der Zins- und sonstigen Finanzerträge und -aufwendungen</b>						
<b>E20</b>	<b>Ordentliches Ergebnis</b>	<b>- 15.978</b>	<b>- 22.219</b>	<b>- 21.122</b>	<b>- 21.069</b>	<b>- 21.069</b>	<b>- 21.069</b>
<b>E21</b>	<b>Außerordentliches Ergebnis</b>						
E22b	Aufwendungen aus internen Leistungsbeziehungen		1.998	2.135	2.135	2.135	2.135
	581000 Aufwendungen aus internen Leistungsbeziehungen		1.998	2.135	2.135	2.135	2.135
<b>E22</b>	<b>Saldo aus internen Leistungsbeziehungen</b>		<b>- 1.998</b>	<b>- 2.135</b>	<b>- 2.135</b>	<b>- 2.135</b>	<b>- 2.135</b>
<b>E23</b>	<b>Jahresergebnis (Jahresüberschuss / Jahresfehlbetrag)</b>	<b>- 15.978</b>	<b>- 24.217</b>	<b>- 23.257</b>	<b>- 23.204</b>	<b>- 23.204</b>	<b>- 23.204</b>

\*\* : Buchungsstelle - Bemerkung



<b>Produkt - Nr.:</b>	<b>Produkt - Bezeichnung:</b>	<b>Haushaltsjahr:</b>
5521	Gewässerunterhaltung	2022

<b>Ergebnishaushalt 5521 Gewässerunterhaltung:</b>						
Bezeichnung	Ergebnis Vorvorjahr 2020	Vorjahr 2021	Planjahr 2022	Planjahr 2023	Planjahr 2024	Planjahr 2025
<b>E8</b> Summe der laufenden Erträge aus Verwaltungstätigkeit						
E10 Aufwendungen für Sach- und Dienstleistungen	1.131	8.000	8.000	8.000	8.000	8.000
523110 Unterhaltung der Grundstücke, Außenanlagen, Gebäude - Grundstücke	1.131	8.000	8.000	8.000	8.000	8.000
<b>E15</b> Summe der laufenden Aufwendungen aus Verwaltungstätigkeit	1.131	8.000	8.000	8.000	8.000	8.000
<b>E16</b> Laufendes Ergebnis aus Verwaltungstätigkeit	- 1.131	- 8.000	- 8.000	- 8.000	- 8.000	- 8.000
<b>E19</b> Saldo der Zins- und sonstigen Finanzerträge und -aufwendungen						
<b>E20</b> Ordentliches Ergebnis	- 1.131	- 8.000	- 8.000	- 8.000	- 8.000	- 8.000
<b>E21</b> Außerordentliches Ergebnis						
<b>E22</b> Saldo aus internen Leistungsbeziehungen						
<b>E23</b> <u>Jahresergebnis (Jahresüberschuss / Jahresfehlbetrag)</u>	<u>- 1.131</u>	<u>- 8.000</u>	<u>- 8.000</u>	<u>- 8.000</u>	<u>- 8.000</u>	<u>- 8.000</u>

\*\* : Buchungsstelle - Bemerkung

<b>Produkt - Nr.:</b>	<b>Produkt - Bezeichnung:</b>	<b>Haushaltsjahr:</b>
<b>5530</b>	<b>Friedhofs- und Bestattungswesen</b>	<b>2022</b>

<b>Ergebnishaushalt 5530 Friedhofs- und Bestattungswesen:</b>						
<b>Bezeichnung</b>	<b>Ergebnis Vorvorjahr 2020</b>	<b>Vorjahr 2021</b>	<b>Planjahr 2022</b>	<b>Planjahr 2023</b>	<b>Planjahr 2024</b>	<b>Planjahr 2025</b>
E2	Zuwendungen, allgemeine Umlagen und sonstige	411	411	411	411	396
	415100 Erträge aus der Auflösung von Sonderposten aus Zuwendungen	411	411	411	411	396
E4	Öffentlich-rechtliche Leistungsentgelte	1.702	3.163	3.242	3.222	3.086
	432241 Entgelte - für das Bestattungswesen - Gebühren	602	500	500	500	500
	432242 Entgelte - für das Bestattungswesen - Benutzungsentgelte	520	300	300	300	300
	432243 Entgelte - für das Bestattungswesen - Ausbau und Unterhaltung der Wege	580	600	600	600	600
	439100 Erträge aus der Auflösung von Sonderposten für Grabnutzungsentgelte	1.763	1.842	1.822	1.765	1.686
E6	Kostenerstattungen und Kostenumlagen	138	100	100	100	100
	442430 Kostenerstattungen und Kostenumlagen - vom öffentlichen Bereich - von Gemeinden und Gemeindeverbänden	138	100	100	100	100
	** Pauschbetrag Kriegsgräber					
<b>E8</b>	<b>Summe der laufenden Erträge aus Verwaltungstätigkeit</b>	<b>1.840</b>	<b>3.674</b>	<b>3.753</b>	<b>3.733</b>	<b>3.582</b>
E9	Personal- und Versorgungsaufwendungen	10.169	24.553	25.295	25.260	25.260
	502210 Dienstbezüge und dergleichen - Arbeitnehmer - Vergütungen und Entgelte	7.884	18.974	19.564	19.564	19.564
	502220 Dienstbezüge und dergleichen - Arbeitnehmer - Leistungszulagen und Leistungsentgelte nach § 18 TVöD	37				
	503200 Beiträge zu Versorgungskassen - Arbeitnehmer, Auszubildende, Praktikanten	604	1.698	1.746	1.746	1.746
	504200 Beiträge zur gesetzlichen Sozialversicherung - Arbeitnehmer, Auszubildende, Praktikanten	1.623	3.840	3.921	3.921	3.921
	505210 Beiträge zur Beihilfeversicherung - Arbeitnehmer	3	3	3	3	3
	506290 Personalnebenaufwendungen - Arbeitnehmer - Sonstige (z.B. Überstunden- oder Mehrarbeitsvergütung, Zuwendungen Dienstjubiläen)			35		
	509000 Pauschalierte Lohnsteuer	19	38	26	26	26
E10	Aufwendungen für Sach- und Dienstleistungen	3.592	6.260	14.060	4.060	4.060
	522120 Aufwendungen für Energie - allg. Stromverbrauch u. Beleuchtung	134	160	160	160	160
	522200 Aufwendungen für Wasser / Abwasser	414	400	400	400	400
	522300 Aufwendungen für Abfall	1.056	1.100	1.100	1.100	1.100
	523121 Unterhaltung der Grundstücke - Baumpflege		1.000	1.000	1.000	1.000
	** Baumpflege Friedhof					
	523130 Unterhaltung der Grundstücke, Außenanlagen, Gebäude, Gebäudeeinricht. - Gebäude einschl. der Bestandteile, die dem Geb. zuzurechnen sind u. Außenanlage	1.988	1.000	10.800	800	800
	** Übernahme Pflegearbeiten durch Firmen (5 T €); Planung Instandsetzung Leichenhalle (5 T €)					
	523800 Geringwertige Geräte, Ausstattungs-, Ausrüstungs- und sonstige Gebrauchsgegenstände		2.100	100	100	100
	529210 Sonstige Aufwendungen für Dienstleistungen - Grabanfertigung		500	500	500	500
E11	Abschreibungen		477	477	477	461
	539900 Sonstige Abschreibungen		477	477	477	461
E14	Sonstige laufende Aufwendungen	248	270	285	285	285

### Ergebnishaushalt 5530 Friedhofs- und Bestattungswesen:

Bezeichnung	Ergebnis Vorvorjahr 2020	Vorjahr 2021	Planjahr 2022	Planjahr 2023	Planjahr 2024	Planjahr 2025
561310 Aufwendungen für übernommene Reisekosten für Dienstreisen und Dienstgänge - Fahrtkosten, Tagegeld						
564180 Versicherungsbeiträge - Versicherungen allgemein	173	170	185	185	185	185
564200 Beiträge zu Wirtschaftsverbänden, Berufsvertretungen und Vereinen	75	100	100	100	100	100
<b>E15 Summe der laufenden Aufwendungen aus Verwaltungstätigkeit</b>	<b>14.009</b>	<b>31.560</b>	<b>40.117</b>	<b>30.082</b>	<b>30.082</b>	<b>30.066</b>
<b>E16 Laufendes Ergebnis aus Verwaltungstätigkeit</b>	<b>- 12.169</b>	<b>- 27.886</b>	<b>- 36.364</b>	<b>- 26.349</b>	<b>- 26.406</b>	<b>- 26.484</b>
<b>E19 Saldo der Zins- und sonstigen Finanzerträge und -aufwendungen</b>						
<b>E20 Ordentliches Ergebnis</b>	<b>- 12.169</b>	<b>- 27.886</b>	<b>- 36.364</b>	<b>- 26.349</b>	<b>- 26.406</b>	<b>- 26.484</b>
<b>E21 Außerordentliches Ergebnis</b>						
E22b Aufwendungen aus internen Leistungsbeziehungen		1.332	1.423	1.423	1.423	1.423
581000 Aufwendungen aus internen Leistungsbeziehungen		1.332	1.423	1.423	1.423	1.423
<b>E22 Saldo aus internen Leistungsbeziehungen</b>		<b>- 1.332</b>	<b>- 1.423</b>	<b>- 1.423</b>	<b>- 1.423</b>	<b>- 1.423</b>
<b>E23 Jahresergebnis (Jahresüberschuss / Jahresfehlbetrag)</b>	<b>- 12.169</b>	<b>- 29.218</b>	<b>- 37.787</b>	<b>- 27.772</b>	<b>- 27.829</b>	<b>- 27.907</b>

\*\* : Buchungsstelle - Bemerkung

### Maßnahmen 5530 Friedhofs- und Bestattungswesen:

#### 10020 Tiefbaumaßnahme - Rasengräber

	bis einschl. des Haushaltsvorjahres bereitgestellte Mittel	Ansatz des Haushaltsjahres 2022	Planungsdaten des Haushaltsfolgejahres 2023	Planungsdaten des zweiten Haushaltsfolgejahres 2024	Planungsdaten des dritten Haushaltsfolgejahres 2025	Planungsdaten der weiteren Haushaltsfolgejahre bis zum Abschluss der Maßnahme	Gesamtein-/auszahlungen (über den Gesamtzeitraum der Maßnahme)
Summe der Einzahlungen aus Investitionstätigkeit							
Summe der Auszahlungen aus Investitionstätigkeit	10.000	10.000					20.000
<b>Saldo der Ein- und Auszahlungen aus Investitionstätigkeit</b>	<b>- 10.000</b>	<b>- 10.000</b>					<b>- 20.000</b>

#### 90000 Erwerb/Verkauf bew. Vermögens

	bis einschl. des Haushaltsvorjahres bereitgestellte Mittel	Ansatz des Haushaltsjahres 2022	Planungsdaten des Haushaltsfolgejahres 2023	Planungsdaten des zweiten Haushaltsfolgejahres 2024	Planungsdaten des dritten Haushaltsfolgejahres 2025	Planungsdaten der weiteren Haushaltsfolgejahre bis zum Abschluss der Maßnahme	Gesamtein-/auszahlungen (über den Gesamtzeitraum der Maßnahme)
Summe der Einzahlungen aus Investitionstätigkeit							
Summe der Auszahlungen aus Investitionstätigkeit	12.790						12.790
<b>Saldo der Ein- und Auszahlungen aus Investitionstätigkeit</b>	<b>- 12.790</b>						<b>- 12.790</b>

<b>Produkt - Nr.:</b>	<b>Produkt - Bezeichnung:</b>	<b>Haushaltsjahr:</b>
5551	Kommunale Forstwirtschaft	2022

<b>Ergebnishaushalt 5551 Kommunale Forstwirtschaft:</b>							
Bezeichnung	Ergebnis Vorvorjahr 2020	Vorjahr 2021	Planjahr 2022	Planjahr 2023	Planjahr 2024	Planjahr 2025	
E2	Zuwendungen, allgemeine Umlagen und sonstige	2.415					
	414420 Zuweisungen und Zuschüsse für laufende Zwecke - vom öffentlichen Bereich - vom Land	2.415					
E5	Privatrechtliche Leistungsentgelte	9.251	23.210	19.215	19.220	19.220	19.220
	441111 Privatrechtliche Leistungsentgelte - Erträge aus Verkäufen - Holzverkauf		11.000	4.000	4.000	4.000	4.000
	441112 Privatrechtliche Leistungsentgelte - Erträge aus Verkäufen - Selbstwerber	9.042	12.000	15.000	15.000	15.000	15.000
	441220 Privatrechtliche Leistungsentgelte - Jagdpachtzinsen	209	210	215	220	220	220
<b>E8</b>	<b>Summe der laufenden Erträge aus Verwaltungstätigkeit</b>	<b>11.666</b>	<b>23.210</b>	<b>19.215</b>	<b>19.220</b>	<b>19.220</b>	<b>19.220</b>
E10	Aufwendungen für Sach- und Dienstleistungen	49.270	51.015	38.515	38.520	41.520	41.520
	523210 Bewirtschaftung der Grundstücke, Außenanlagen, Gebäude und Gebäudeeinrichtungen - Grundstücke (LWK-Beitr. u. OFW)	4	5	5	10	10	10
	524820 Sonstige bezogene Leistungen - Einsatz Waldarbeiter	14.185	20.000	20.000	20.000	21.000	21.000
	525420 Kostenerstattungen - an den öffentlichen Bereich - an das Land ** Beförderung	4.182	4.500	4.000	4.000	4.500	4.500
	525430 Kostenerstattungen - an den öffentlichen Bereich - an Gemeinden und Gemeindeverbände ** Verwaltungskostenbeitrag für Jagdbezirk; Miete Lagerschuppen entfällt	10	10	10	10	10	10
	529100 Sonstige Aufwendungen für Sachleistungen ** Einzelschutz und Pflanzen	14.935	10.000	6.800	6.800	7.500	7.500
	529200 Sonstige Aufwendungen für Dienstleistungen ** Unternehmereinsatz	15.954	16.500	7.700	7.700	8.500	8.500
E14	Sonstige laufende Aufwendungen	6.540	1.755	1.855	1.860	1.860	1.860
	562100 Mieten und Pachten ** Miete für Schutzwagen	250	250	250	250	250	250
	564180 Versicherungsbeiträge - Versicherungen allgemein	116	120	120	120	120	120
	564200 Beiträge zu Wirtschaftsverbänden, Berufsvertretungen und Vereinen	1.370	1.350	1.450	1.450	1.450	1.450
	565200 Verluste aus Wertminderungen und dem Abgang von Gegenständen des Umlaufvermögens (außer Vorräten und Wertpapieren)	4.769					
	568110 Grundsteuer A	35	35	35	40	40	40
<b>E15</b>	<b>Summe der laufenden Aufwendungen aus Verwaltungstätigkeit</b>	<b>55.810</b>	<b>52.770</b>	<b>40.370</b>	<b>40.380</b>	<b>43.380</b>	<b>43.380</b>
<b>E16</b>	<b>Laufendes Ergebnis aus Verwaltungstätigkeit</b>	<b>- 44.144</b>	<b>- 29.560</b>	<b>- 21.155</b>	<b>- 21.160</b>	<b>- 24.160</b>	<b>- 24.160</b>
<b>E19</b>	<b>Saldo der Zins- und sonstigen Finanzerträge und -aufwendungen</b>						
<b>E20</b>	<b>Ordentliches Ergebnis</b>	<b>- 44.144</b>	<b>- 29.560</b>	<b>- 21.155</b>	<b>- 21.160</b>	<b>- 24.160</b>	<b>- 24.160</b>
<b>E21</b>	<b>Außerordentliches Ergebnis</b>						
<b>E22</b>	<b>Saldo aus internen Leistungsbeziehungen</b>						
<b>E23</b>	<b>Jahresergebnis (Jahresüberschuss / Jahresfehlbetrag)</b>	<b>- 44.144</b>	<b>- 29.560</b>	<b>- 21.155</b>	<b>- 21.160</b>	<b>- 24.160</b>	<b>- 24.160</b>

\*\* : Buchungsstelle - Bemerkung

<b>Produkt - Nr.:</b>	<b>Produkt - Bezeichnung:</b>	<b>Haushaltsjahr:</b>
<b>5559</b>	<b>Feldwege, Landwirtschaftswege, Wirtschaftswege</b>	<b>2022</b>

<b>Ergebnishaushalt 5559 Feldwege, Landwirtschaftswege, Wirtschaftswege:</b>						
<b>Bezeichnung</b>	<b>Ergebnis Vorvorjahr 2020</b>	<b>Vorjahr 2021</b>	<b>Planjahr 2022</b>	<b>Planjahr 2023</b>	<b>Planjahr 2024</b>	<b>Planjahr 2025</b>
E2 Zuwendungen, allgemeine Umlagen und sonstige		30.981	29.643	27.334	27.154	27.154
415100 Erträge aus der Auflösung von Sonderposten aus Zuwendungen		30.981	29.643	27.334	27.154	27.154
E4 Öffentlich-rechtliche Leistungsentgelte	13.042	13.500	12.700	12.700	12.700	12.700
432300 Entgelte für die Unterhaltung von Straßen, Wirtschaftswegen u.a. öffentlichen Einrichtungen ** 36 €/ha	13.042	13.500	12.700	12.700	12.700	12.700
E5 Privatrechtliche Leistungsentgelte	1.836	1.850	1.850	1.850	1.850	1.850
441220 Privatrechtliche Leistungsentgelte - Jagdpachtzinsen	1.836	1.850	1.850	1.850	1.850	1.850
<b>E8 Summe der laufenden Erträge aus Verwaltungstätigkeit</b>	<b>14.878</b>	<b>46.331</b>	<b>44.193</b>	<b>41.884</b>	<b>41.704</b>	<b>41.704</b>
E9 Personal- und Versorgungsaufwendungen	5.084	5.240	5.542	5.524	5.524	5.524
502210 Dienstbezüge und dergleichen - Arbeitnehmer - Vergütungen und Entgelte	3.942	4.049	4.290	4.290	4.290	4.290
502220 Dienstbezüge und dergleichen - Arbeitnehmer - Leistungszulagen und Leistungsentgelte nach § 18 TVöD	18					
503200 Beiträge zur Versorgungskassen - Arbeitnehmer, Auszubildende, Praktikanten	303	316	335	335	335	335
504200 Beiträge zur gesetzlichen Sozialversicherung - Arbeitnehmer, Auszubildende, Praktikanten	811	854	884	884	884	884
505210 Beiträge zur Beihilfeversicherung - Arbeitnehmer	1	2	2	2	2	2
506290 Personalnebenaufwendungen - Arbeitnehmer - Sonstige (z.B. Überstunden- oder Mehrarbeitsvergütung, Zuwendungen Dienstjubiläen)			18			
509000 Pauschalierte Lohnsteuer	9	19	13	13	13	13
E10 Aufwendungen für Sach- und Dienstleistungen	1.796	3.200	6.700	1.700	1.700	1.700
523380 Unterhaltung des Infrastrukturvermögens - Straßen, Wege, Plätze und Verkehrslenkungsanlagen ** Allgem. Unterhalt (1,5 T €); Entwässerung Weg im Sand (5 T €)	1.629	3.000	6.500	1.500	1.500	1.500
524922 Sonstige Aufwendungen für Sachleistungen - Ausgaben im Bereich Jagd ** Kosten Jagd	75	100	100	100	100	100
525430 Kostenerstattungen - an den öffentlichen Bereich - an Gemeinden und Gemeindeverbände ** Verwaltungskostenbeitrag für Jagdbezirk	92	100	100	100	100	100
E11 Abschreibungen		30.978	29.641	27.335	27.155	27.154
539900 Sonstige Abschreibungen		30.978	29.641	27.335	27.155	27.154
<b>E15 Summe der laufenden Aufwendungen aus Verwaltungstätigkeit</b>	<b>6.880</b>	<b>39.418</b>	<b>41.883</b>	<b>34.559</b>	<b>34.379</b>	<b>34.378</b>
<b>E16 Laufendes Ergebnis aus Verwaltungstätigkeit</b>	<b>7.997</b>	<b>6.913</b>	<b>2.310</b>	<b>7.325</b>	<b>7.325</b>	<b>7.326</b>
<b>E19 Saldo der Zins- und sonstigen Finanzerträge und -aufwendungen</b>						
<b>E20 Ordentliches Ergebnis</b>	<b>7.997</b>	<b>6.913</b>	<b>2.310</b>	<b>7.325</b>	<b>7.325</b>	<b>7.326</b>
<b>E21 Außerordentliches Ergebnis</b>						
E22b Aufwendungen aus internen Leistungsbeziehungen		666	712	712	712	712
581000 Aufwendungen aus internen Leistungsbeziehungen		666	712	712	712	712
<b>E22 Saldo aus internen Leistungsbeziehungen</b>		<b>- 666</b>	<b>- 712</b>	<b>- 712</b>	<b>- 712</b>	<b>- 712</b>
<b>E23 Jahresergebnis (Jahresüberschuss / Jahresfehlbetrag)</b>	<b>7.997</b>	<b>6.247</b>	<b>1.598</b>	<b>6.614</b>	<b>6.614</b>	<b>6.615</b>

**Ergebnishaushalt 5559 Feldwege, Landwirtschaftswege, Wirtschaftswege:**

<b>Bezeichnung</b>	<b>Ergebnis Vorvorjahr 2020</b>	<b>Vorjahr 2021</b>	<b>Planjahr 2022</b>	<b>Planjahr 2023</b>	<b>Planjahr 2024</b>	<b>Planjahr 2025</b>
--------------------	---	---------------------	--------------------------	--------------------------	--------------------------	--------------------------

\*\* : Buchungsstelle - Bemerkung

<b>Produkt - Nr.:</b>	<b>Produkt - Bezeichnung:</b>	<b>Haushaltsjahr:</b>
<b>6110</b>	<b>Steuern, allgemeine Zuweisungen, allgemeine Umlagen</b>	<b>2022</b>

<b>Ergebnishaushalt 6110 Steuern, allgemeine Zuweisungen, allgemeine Umlagen:</b>							
<b>Bezeichnung</b>	<b>Ergebnis Vorvorjahr 2020</b>	<b>Vorjahr 2021</b>	<b>Planjahr 2022</b>	<b>Planjahr 2023</b>	<b>Planjahr 2024</b>	<b>Planjahr 2025</b>	
E1	Steuern und ähnliche Abgaben	1.160.607	1.008.200	1.019.500	1.019.500	1.019.500	1.019.500
	401100 Grundsteuer A	12.691	12.800	12.800	12.800	12.800	12.800
	401200 Grundsteuer B	97.833	98.000	99.200	99.200	99.200	99.200
	401310 Gewerbesteuer - Gewerbesteuerzahlungen laufendes Jahr	338.646	190.000	200.000	200.000	200.000	200.000
	402100 Gemeindeanteil an der Einkommensteuer	603.602	600.000	600.000	600.000	600.000	600.000
	402200 Gemeindeanteil an der Umsatzsteuer	39.793	40.000	40.000	40.000	40.000	40.000
	403300 Hundesteuer	5.185	5.400	5.500	5.500	5.500	5.500
	405210 Ausgleichsleistungen - vom Land - Familienleistungsausgleich	62.857	62.000	62.000	62.000	62.000	62.000
E2	Zuwendungen, allgemeine Umlagen und sonstige	15.615	95.615	15.615	15.620	15.620	15.620
	411110 Schlüsselzuweisungen - vom Land - Schlüsselzuweisung A ** Berechnung gem. Finanzkraft		80.000				
	413200 Zuweisungen vom Land - KEF RP ** KEF - Anteil vom Land	15.615	15.615	15.615	15.620	15.620	15.620
	413201 Sonstige allgemeine Zuweisungen - vom Land (z.B. GewSt-Kompensationszahlung)						
E7	Sonstige laufende Erträge	1.396					
	466110 Erträge aus der Auflösung von Wertberichtigungen, Sonderposten und Rückstellungen - Erträge aus der Auflösung von Wertberichtigungen auf Forderungen	1.396					
<b>E8</b>	<b>Summe der laufenden Erträge aus Verwaltungstätigkeit</b>	<b>1.177.618</b>	<b>1.103.815</b>	<b>1.035.115</b>	<b>1.035.120</b>	<b>1.035.120</b>	<b>1.035.120</b>
E12	Zuwendungen, Umlagen und sonstige Transferaufwendungen	864.969	881.821	927.168	927.168	927.168	927.168
	543100 Gewerbesteuerumlage ** 35 % - Reduzierung Landesvervielfältiger ab 2020	26.310	16.000	30.424	30.424	30.424	30.424
	544210 Allgemeine Umlagen an Gemeindeverbände - Landkreise ** Kreisumlage 46,50 %	478.497	495.000	511.639	511.639	511.639	511.639
	544230 Allgemeine Umlagen an Gemeindeverbände - Verbandsgemeinden ** 35 % VG Umlage	360.162	370.821	385.105	385.105	385.105	385.105
E14	Sonstige laufende Aufwendungen	668					
	565510 Wertberichtigungen zu Forderungen - Einzelwertberichtigung	668					
<b>E15</b>	<b>Summe der laufenden Aufwendungen aus Verwaltungstätigkeit</b>	<b>865.637</b>	<b>881.821</b>	<b>927.168</b>	<b>927.168</b>	<b>927.168</b>	<b>927.168</b>
<b>E16</b>	<b>Laufendes Ergebnis aus Verwaltungstätigkeit</b>	<b>311.980</b>	<b>221.994</b>	<b>107.947</b>	<b>107.952</b>	<b>107.952</b>	<b>107.952</b>
<b>E19</b>	<b>Saldo der Zins- und sonstigen Finanzerträge und -aufwendungen</b>						
<b>E20</b>	<b>Ordentliches Ergebnis</b>	<b>311.980</b>	<b>221.994</b>	<b>107.947</b>	<b>107.952</b>	<b>107.952</b>	<b>107.952</b>
<b>E21</b>	<b>Außerordentliches Ergebnis</b>						
<b>E22</b>	<b>Saldo aus internen Leistungsbeziehungen</b>						
<b>E23</b>	<b>Jahresergebnis (Jahresüberschuss / Jahresfehlbetrag)</b>	<b>311.980</b>	<b>221.994</b>	<b>107.947</b>	<b>107.952</b>	<b>107.952</b>	<b>107.952</b>

\*\* : Buchungsstelle - Bemerkung

<b>Produkt - Nr.:</b>	<b>Produkt - Bezeichnung:</b>	<b>Haushaltsjahr:</b>
6120	Sonstige allgemeine Finanzwirtschaft	2022

<b>Ergebnishaushalt 6120 Sonstige allgemeine Finanzwirtschaft:</b>						
Bezeichnung	Ergebnis Vorvorjahr 2020	Vorjahr 2021	Planjahr 2022	Planjahr 2023	Planjahr 2024	Planjahr 2025
<b>E8</b>	<b>Summe der laufenden Erträge aus Verwaltungstätigkeit</b>					
<b>E15</b>	<b>Summe der laufenden Aufwendungen aus Verwaltungstätigkeit</b>					
<b>E16</b>	<b>Laufendes Ergebnis aus Verwaltungstätigkeit</b>					
E17	Zinserträge und sonstige Finanzerträge	1.888	1.500	1.500	1.500	1.500
	479200 Vollverzinsung aus Gewerbesteuer (§ 233a AO)	1.888	1.500	1.500	1.500	1.500
E18	Zinsaufwendungen und sonstige Finanzaufwendungen	31.352	29.172	26.244	25.845	22.115
	574300 Zinsaufwendungen an Gemeinden und Gemeindeverbände	17.887	17.000	17.000	17.000	17.000
	575110 Zinsaufwendungen an inländische Kreditinstitute - an Banken	9.914	8.501	5.658	5.344	1.699
	575120 Zinsaufwendungen an inländische Kreditinstitute - an Sparkassen	2.054	2.671	2.586	2.501	2.416
	579100 Sonstige Zinsen und sonstige Finanzaufwendungen - aus der Vollverzinsung der Gewerbesteuer (§ 233a AO)	1.496	1.000	1.000	1.000	1.000
<b>E19</b>	<b>Saldo der Zins- und sonstigen Finanzerträge und -aufwendungen</b>	<b>- 29.464</b>	<b>- 27.672</b>	<b>- 24.744</b>	<b>- 24.345</b>	<b>- 20.615</b>
<b>E20</b>	<b>Ordentliches Ergebnis</b>	<b>- 29.464</b>	<b>- 27.672</b>	<b>- 24.744</b>	<b>- 24.345</b>	<b>- 19.310</b>
<b>E21</b>	<b>Außerordentliches Ergebnis</b>					
<b>E22</b>	<b>Saldo aus internen Leistungsbeziehungen</b>					
<b>E23</b>	<b><u>Jahresergebnis (Jahresüberschuss / Jahresfehlbetrag)</u></b>	<b><u>- 29.464</u></b>	<b><u>- 27.672</u></b>	<b><u>- 24.744</u></b>	<b><u>- 24.345</u></b>	<b><u>- 19.310</u></b>



# Stellenplan

## Hauptplan 2022

6 Freisbach

Muster 12  
(zu § 5 Abs. 1 bis 3 GemHVO)

Teilhaushalt Beamte/Beschäftigte	Bes.- Gruppe  Entgelt- gruppe/ Stufe	Einstiegs- amt	Zahl der Stellen			Stellenvermerke und Erläuterungen
			Soll Haushalts- jahr 2022	Haushaltsvorjahr 2021		
					Soll	Ist 30.06
1	2	3	4	5	6	7
<b>A. Verwaltung</b>						
<b>Teilhaushalt: (1 ) Sonstige Verwaltung</b>						
<b>Tariflich Beschäftigte</b>						
Berufspraktikant(in)	Praktikantene		1,000	1,000	1,000	
Beschäftigte(r) Bauhof	Entgeltgruppe 6 (6)		1,000	0,000	0,000	
Beschäftigte(r) im freiwilligen sozialen Jahr	Entgelt im freiwilligen sozialen Jahr		1,000	1,000	1,000	Kein Beschäftigungsverhältnis; lediglich Kostenerstattung des Personalaufwandes an den IB !
Erzieher(in)	Entgeltgruppe S 8 a (2)		1,000	1,000	1,000	
Erzieher(in)	Entgeltgruppe S 8 a (3)		3,608	2,750	2,750	
Erzieher(in)	Entgeltgruppe S 8 a (4)		1,000	1,000	1,000	
Erzieher/in in Teilzeitausbildung	Entgeltgruppe S 2		0,000	0,500	0,500	
Erzieher/in in Teilzeitausbildung	Entgeltgruppe S 3 (2)		0,500	0,500	0,500	
Erziehungshelfer/in	Entgeltgruppe S 4 (5)		1,000	1,000	1,000	
Gemeinde- beschäftigte(r)	Entgeltgruppe 6 (4)		0,000	1,000	1,000	Bezahlung nach EGr. 5 TVöD
Gemeinde- beschäftigte(r)	Entgeltgruppe 6 (6)		1,000	1,000	1,000	
Hauswirtschaftler(in)	Entgeltgruppe 2 (5)		0,500	0,500	0,500	
Leiter(in) Kindertagesstätte	Entgeltgruppe S 13 (3)		1,000	1,000	1,000	
Raumpfleger(in)	Entgeltgruppe 2		0,500	0,500	0,500	Stelle zurzeit nicht besetzt. Reinigung wird von Firma ausgeführt
Raumpfleger(in)	Entgeltgruppe 2		0,316	0,316	0,316	Zur Zeit nicht besetzt. Reinigungsarbeiten werden von externer Fa. durchgeführt
Reinigungskraft	Entgeltgruppe 2		0,500	0,500	0,500	
stellvertretende(r) Leiter(in) Kindertagesstätte	Entgeltgruppe S 9 (5)		0,878	0,920	0,920	
<b>Summe Tarifbeschäftigte Teilhaushalt (1)</b>			<b>14,802</b>	<b>14,486</b>	<b>14,486</b>	
<b>Summe Beamte und Tarifbeschäftigte Teilhaushalt (1)</b>			<b>14,802</b>	<b>14,486</b>	<b>14,486</b>	
<b>Summe Beamte Verwaltung</b>			<b>0,000</b>	<b>0,000</b>	<b>0,000</b>	
<b>Summe Tarifbeschäftigte Verwaltung</b>			<b>14,802</b>	<b>14,486</b>	<b>14,486</b>	
<b>Summe Beamte und Tarifbeschäftigte Verwaltung</b>			<b>14,802</b>	<b>14,486</b>	<b>14,486</b>	

## Bilanz Ortsgemeinden 2019

Muster 18(zu § 47 GemHVO)

Aktiva					Passiva				
Nr.	Bezeichnung	31.12.2018	31.12.2019	Entwicklung (absolut)	Nr.	Bezeichnung	31.12.2018	31.12.2019	Entwicklung (absolut)
<b>Aktivseite</b>					<b>Passivseite</b>				
1.	Anlagevermögen	6.733.627	6.653.329	- 80.298	1.	Eigenkapital	2.060.707	1.928.464	- 132.243
1.1.	Immaterielle Vermögensgegenstände	63.959	49.148	- 14.811	1.1.	Kapitalrücklage	2.351.808	2.060.707	- 291.101
1.1.1.	Gewerbliche Schutzrechte und ähnliche Rechte und Werte sowie Lizenzen an solchen Rechten und Werten				1.2.	Sonstige Rücklagen			
1.1.2.	Geleistete Zuwendungen	19.616	11.769	- 7.847	1.3.	Jahresüberschuss / Jahresfehlbetrag	- 291.101	- 132.243	158.858
1.1.3.	Gezahlte Investitionszuschüsse	44.343	37.379	- 6.964	1.4.	Nicht durch Eigenkapital gedeckter Fehlbetrag			
1.1.4.	Geschäfts- oder Firmenwert				2.	Sonderposten	2.568.428	2.458.310	- 110.117
1.1.5.	Anzahlungen auf immaterielle Vermögensgegenstände				2.1.	Sonderposten für Belastungen aus dem kommunalen Finanzausgleich			
1.2.	Sachanlagen	6.661.039	6.595.553	- 65.486	2.2.	Sonderposten zum Anlagevermögen	2.536.953	2.426.921	- 110.032
1.2.1.	Wald, Forsten	590.708	540.045	- 50.663	2.2.1.	Sonderposten aus Zuwendungen	924.472	896.618	- 27.853
1.2.2.	Sonstige unbebaute Grundstücke und grundstücksgleiche Rechte	188.715	188.699	- 16	2.2.2.	Sonderposten aus Beiträgen und ähnlichen Entgelten	1.319.371	1.237.193	- 82.178
1.2.3.	Bebaute Grundstücke und grundstücksgleiche Rechte	2.529.646	2.550.206	20.561	2.2.3.	Sonderposten aus Anzahlungen für Anlagevermögen	293.110	293.110	
1.2.4.	Infrastrukturvermögen	2.619.090	2.529.539	- 89.551	2.3.	Sonderposten für den Gebührenaussgleich			
1.2.5.	Bauten auf fremdem Grund und Boden				2.4.	Sonderposten mit Rücklageanteil			
1.2.6.	Kunstgegenstände, Denkmäler				2.5.	Sonderposten aus Grabnutzungsentgelten	31.475	31.389	- 86
1.2.7.	Maschinen, technische Anlagen, Fahrzeuge	40.157	45.799	5.641	2.6.	Sonderposten aus Anzahlungen für Grabnutzungsentgelte			
1.2.8.	Betriebs- und Geschäftsausstattung	57.804	49.489	- 8.316	2.7.	sonstige Sonderposten			
1.2.9.	Pflanzen, Tiere				3.	Rückstellungen	78.502	71.977	- 6.525
1.2.10.	Geleistete Anzahlungen, Anlagen im Bau	634.919	691.777	56.857	3.1.	Rückstellungen für Pensionen und ähnliche Verpflichtungen	67.202	57.677	- 9.525
1.3.	Finanzanlagen	8.629	8.629		3.2.	Steuerrückstellungen			
1.3.1.	Anteile an verbundenen Unternehmen				3.3.	Rückstellungen für latente Steuern			

## Bilanz Ortsgemeinden 2019

Muster 18(zu § 47 GemHVO)

Aktiva				Passiva					
Nr.	Bezeichnung	31.12.2018	31.12.2019	Entwicklung (absolut)	Nr.	Bezeichnung	31.12.2018	31.12.2019	Entwicklung (absolut)
1.3.2.	Ausleihungen an verbundene Unternehmen				3.4.	Sonstige Rückstellungen	11.300	14.300	3.000
1.3.3.	Beteiligungen				4.	Verbindlichkeiten	2.092.360	2.300.110	207.751
1.3.4.	Ausleihungen an Unternehmen, mit denen ein Beteiligungsverhältnis besteht				4.1.	Anleihen			
1.3.5.	Sondervermögen, Zweckverbände, Anstalten des öffentlichen Rechts, rechtsfähige kommunale Stiftungen	8.629	8.629		4.2.	Verbindlichkeiten aus Kreditaufnahmen	355.018	344.725	- 10.293
1.3.6.	Ausleihungen an Sondervermögen, Zweckverbände, Anstalten des öffentlichen Rechts, rechtsfähige kommunale Stiftungen				4.2.1.	Verbindlichkeiten aus Kreditaufnahmen für Investitionen	355.018	344.725	- 10.293
1.3.7.	Sonstige Wertpapiere des Anlagevermögens				4.2.2.	Verbindlichkeiten aus Kreditaufnahmen zur Liquiditätssicherung			
1.3.8.	Sonstige Ausleihungen				4.3.	Verbindlichkeiten aus Vorgängen, die Kreditaufnahmen wirtschaftlich gleichkommen			
2.	Umlaufvermögen	66.191	105.843	39.651	4.4.	Erhaltene Anzahlungen auf Bestellungen	90	90	
2.1.	Vorräte		11.146	11.146	4.5.	Verbindlichkeiten aus Lieferungen und Leistungen	62.623	122.757	60.134
2.1.1.	Roh-, Hilfs- und Betriebsstoffe				4.6.	Verbindlichkeiten aus Transferleistungen	5.268	- 3.649	- 8.917
2.1.2.	Unfertige Erzeugnisse, unfertige Leistungen				4.7.	Verbindlichkeiten gegenüber verbundenen Unternehmen			
2.1.3.	Fertige Erzeugnisse, fertige Leistungen und Waren		11.146	11.146	4.8.	Verbindlichkeiten gegenüber Unternehmen, mit denen ein Beteiligungsverhältnis besteht			
2.1.4.	Geleistete Anzahlungen auf Vorräte				4.9.	Verbindlichkeiten gegenüber Sondervermögen, Zweckverbänden, Anstalten des öffentlichen Rechts, rechtsfähige kommunale Stiftungen	5.650	338	- 5.311
2.2.	Forderungen und sonstige Vermögensgegenstände	66.191	94.697	28.505	4.10.	Verbindlichkeiten gegenüber dem sonstigen öffentlichen Bereich	1.653.882	1.827.801	173.918
2.2.1.	Öffentlich-rechtliche Forderungen, Forderungen aus Transferleistungen	46.178	35.322	- 10.857	4.11.	Sonstige Verbindlichkeiten	9.829	8.049	- 1.780

Betragsangaben in EUR

2 / 3

## Bilanz Ortsgemeinden 2019

Muster 18(zu § 47 GemHVO)

Aktiva				Passiva					
Nr.	Bezeichnung	31.12.2018	31.12.2019	Entwicklung (absolut)	Nr.	Bezeichnung	31.12.2018	31.12.2019	Entwicklung (absolut)
2.2.2.	Privatrechtliche Forderungen aus Lieferungen und Leistungen	6.839	1.772	- 5.067	5.	Rechnungsabgrenzungsposten	0	311	310
2.2.3.	Forderungen gegen verbundene Unternehmen								
2.2.4.	Forderungen gegen Unternehmen, mit denen ein Beteiligungsverhältnis besteht								
2.2.5.	Forderungen gegen Sondervermögen, Zweckverbände, Anstalten des öffentlichen Rechts, rechtsfähige kommunale Stiftungen								
2.2.6.	Forderungen gegen den sonstigen öffentlichen Bereich	13.174	57.603	44.429					
2.2.7.	sonstige Vermögensgegenstände								
2.2.8.	Einzelwertberichtigung / Zweifelhafte Forderungen								
2.3.	Wertpapiere des Umlaufvermögens								
2.3.1.	Anteile an verbundenen Unternehmen								
2.3.2.	Sonstige Wertpapiere des Umlaufvermögens								
2.4.	Kassenbestand, Bundesbankguthaben, Guthaben bei der Europäischen Zentralbank, Guthaben bei Kreditinstituten und Schecks								
3.	Ausgleichsposten für latente Steuern								
4.	Rechnungsabgrenzungsposten	178		- 178					
4.1.	Disagio								
4.2.	Sonstige Rechnungsabgrenzungsposten	178		- 178					
5.	Nicht durch Eigenkapital gedeckter Fehlbetrag								
	<b>Summe Aktiv</b>	<b>6.799.996</b>	<b>6.759.172</b>	<b>- 40.824</b>		<b>Summe Passiv</b>	<b>6.799.996</b>	<b>6.759.172</b>	<b>- 40.824</b>

Übersicht über die Entwicklung des Jahresergebnisse			
lfd. Nr.		Jahr	Betrag
			in €
1	5. Haushaltsvorjahr (festgestelltes Jahresergebnis)	2017	-19.696
2	4. Haushaltsvorjahr (festgestelltes Jahresergebnis)	2018	-291.101
3	3. Haushaltsvorjahr (festgestelltes Jahresergebnis)	2019	-132.243
4	2. Haushaltsvorjahr (festgestelltes Jahresergebnis)	2020	-118.099
5	1. Haushaltsvorjahr (Ansatz des Haushaltsvorjahres)	2021	-421.058
6	Jahresergebnis (Ansatz des Haushaltsjahres)	2022	-730.489
7	Zwischensumme		<b>-1.712.686</b>
8	1. Haushaltsfolgejahr (Planung)	2023	-572.181
9	2. Haushaltsfolgejahr (Planung)	2024	-556.200
10	3. Haushaltsfolgejahr (Planung)	2025	-553.993
11	<b>Summe</b>		<b>-3.395.060</b>



Übersicht über die Entwicklung des Eigenkapitals			
lfd. Nr.	Ergebnis (gem. § 2 Abs. 1 Nr. 31 GemHVO)	Betrag	nachrichtlich: aufgelaufenes Eigenkapital
			in €
1	Eigenkapital zum 31.12. des vierten Haushaltsvorjahres	2018	2.060.707
2	Eigenkapital zum 31.12. des dritten Haushaltsvorjahres	2019	1.928.464
3	+ Jahresergebnis des zweiten Haushaltsvorjahres	2020	1.810.365
4	+ Ansatz für Jahresergebnis des Haushaltsvorjahres	2021	1.389.307
5	+ Ansatz für Jahresergebnis des Haushaltsjahres	<b>2022</b>	658.818
6	+ geplantes Jahresergebnis des Haushaltsfolgejahres	2023	86.637
7	+ geplantes Jahresergebnis des 2. Haushaltsfolgejahres	2024	-469.563
8	+ geplantes Jahresergebnis des 3. Haushaltsfolgejahres	2025	-1.023.556

## Übersicht zur Beurteilung der dauernden Leistungsfähigkeit (Berechnung der sog. "freien Finanzspitze"; Ausgleich Finanzhaushalt) Hauptplan 2022

6 Freisbach

Muster 14  
(zu § 103 Abs. 2 Satz 3 GemO)

Ifd. Nr.	Einzahlungs- und Auszahlungsarten	Ergebnisse des Haushaltsvorjahres	Ansätze des Haushaltsvorjahres einschl. Nachträge	Ansätze des Haushaltsjahres	Planungsdaten des Haushaltsfolgejahres	Planungsdaten des zweiten Haushaltsfolgejahres	Planungsdaten des dritten Haushaltsfolgejahres
		2020	2021	2022	2023	2024	2025
1	Saldo der ordentlichen und außerordentlichen Ein- und Auszahlungen (§ 2 Abs. 1 Satz 1 Posten F 23 GemHVO)	- 94.123,00	- 379.624,00	- 687.562,00	- 530.099,00	- 514.369,00	- 512.964,00
2	abzüglich Auszahlungen zur planmäßigen Tilgung von bereits genehmigten Investitionskrediten (§ 2 Abs. 1 Satz 1 Posten F 36 GemHVO)	21.097,00	24.359,00	33.482,00	33.881,00	27.795,00	25.248,00
<b>3</b>	<b>Zwischensumme</b>	<b>- 115.220,00</b>	<b>- 403.984,00</b>	<b>- 721.044,00</b>	<b>- 563.980,00</b>	<b>- 542.164,00</b>	<b>- 538.212,00</b>
4	abzüglich Auszahlungen zur planmäßigen Tilgung von geplanten, aber noch nicht genehmigten Investitionskrediten (§ 2 Abs. 1 Satz 1 Posten F 36 GemHVO)						
<b>5</b>	<b>freie Finanzspitze</b>	<b>- 115.220,00</b>	<b>- 403.984,00</b>	<b>- 721.044,00</b>	<b>- 563.980,00</b>	<b>- 542.164,00</b>	<b>- 538.212,00</b>

Endfällige Kredite
Jahr 2022:
Jahr 2023:
Jahr 2024:
Jahr 2025:

Stand der Kredite zur Liquiditätssicherung
Jahr 2022:
Jahr 2023:
Jahr 2024:
Jahr 2025: